

CARAY 

SAS au capital de 1.400.000 €

MOBILIER DE BUREAU

GLOBAL SÉLECTION

2021-2022



ABOUT US

CARAY



- Entreprise familiale fondée en 1948
- Spécialiste de l'aménagement pour les Entreprises et Collectivités
- Leader en France car à l'écoute de ses clients et de l'évolution du monde du travail
- 3 showrooms en Région Parisienne
- **NOUVEAU showroom à LYON**



- Une équipe commerciale à l'écoute du client qui assure un suivi personnalisé
- 54000 m3 de produits en stock
- Un bureau d'Etudes pour des plans 3D
- Un service clé en main assuré par nos équipes d'installateurs



- L'essentiel en 1 clic
- Une sélection en ligne de Mobilier Design et Indispensable : bureaux, sièges, canapés, rangements, luminaires...



WORKING SPACE by CARAY



BIEN-ÊTRE AU TRAVAIL

Notre objectif est que vos collaborateurs soient impliqués, enthousiastes, créatifs, performants, heureux de travailler dans un environnement confortable et une ambiance chaleureuse.



DESIGN EN AVANT

- Mise en lumière de jeunes talents ou de grands noms du design : Luca Nichetto, Arne Jacobsen, Verner Panton, Busk+ Hertzog, Claesson Koivisto Rune, Isle Crawford, Inga Sempe, Jean-Marie Massaud, Paola Navone, Pininfarina...
- Un large choix de produits adaptés au besoin de chaque métier et étudiés à tous les budgets.



ESPACES DE TRAVAIL MOTIVANTS

Créer des environnements lumineux, pratiques, ouverts, design, polyvalents et connectés.

Des lieux flexibles en open-space avec des coins informels et d'autres plus intimistes pour favoriser la concentration, des lieux de partage ou l'information et l'échange sont au centre.



DÉVELOPPEMENT DURABLE

Un réseau de partenaires économiquement responsables (certifications)
Modérer notre impact sur l'environnement en renforçant notre responsabilité sociale et en participant au financement du coût de la collecte et du recyclage des déchets d'ameublement.

SOMMAIRE



ACCUEIL

Banques d'Accueil	4
Fauteuils et Canapés	12
Poufs - Meubles d'appoint	24
Tables basses	25

VISITEURS

Visiteurs Direction	30
Visiteurs Design	34
Chaises Visiteurs Opératives	36

SIÈGES

Sièges Budgets	45
Sièges Opératifs	48
Sièges Direction	58

ACCESSOIRES

Cloisons Accoustiques	79
Supports Écrans / Chargeurs	81
Écrans barrières	83
Corbeilles/Tableaux/Portemanteaux	84
Luminaires	89

BUREAUX

Bureaux Home Office	98
Bureaux Réglable en hauteur	100
Bureaux Budgets	102
Bureaux Opératifs	108
Bureaux Direction	130

RANGEMENT

Bar Design	172
Bibliothèques & Rangement	173
Armoires de bureau	186
Casiers & Meubles Sécurisés	188
Rayonnages & Casiers-Vestiaires	193

RÉUNION

Réunions Mobiles	196
Tables Budgets	197
Tables de Réunion	198
Réunions Hautes	209
Réunion Accoustique / Média	212

CAFÉTÉRIA

Tables pour cafétéria	214
Chaises et Chaises Hautes	219
Mobilier Cafétéria Design	227



Des formes géométriques, une ligne épurée, des notes de couleurs tendances, une grande modularité, **QUBO** combine les critères esthétiques, ludiques et fonctionnels. Composées de modules pleins verticaux, les formes simples de QUBO sont soulignées de bandeaux colorés qui illumineront votre espace de réception. La gamme comprend également une série d'armoires multifonctions incorporées dans la banque d'accueil ou indépendantes.

Design : PERIN & TOPAN



Top décoratif avec LED

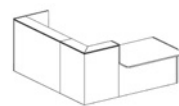




1



2



3

Dimensions	P.U. en € H.T.	P.U. en € H.T.	P.U. en € H.T.	Eco H.T.
	MI: Blanc, Gris, Terre d'ombre et Bois	Corps: Blanc Mat Top: Blanc laqué	M2: Noir	
MODULES COMPLETS				
QUBO 1 - L286 x P84 x H112 cm	1486.00	1644.00	-	18.18
QUBO 2 - L310 x P84 x H112 cm	2070.00	2433.00	-	21.27
QUBO 3 - L226,5 x P224 x H112 cm	2188.00	2418.00	-	24.44
Top décoratif avec LED L140 x P32,3 x H74	-	-	945.00	0.49
Top décoratif avec LED L160 x P32,3 x H74	-	-	992.00	0.54

Blanc (W), Gris (G), Noir (NO), Terre d'Ombre (TD)



Chêne foncé(RM), Chêne tabac(RT), Chêne clair(RC)





« La série **ABAKO** s'adapte aisément à tous les espaces d'accueil et apporte élégance et chaleur. Les finitions Chêne clair, Chêne foncé, Gris ou Blanc se marient avec raffinement au verre satiné et aux divers détails de teinte aluminium. La très grande flexibilité et les nombreuses compositions de cette banque d'accueil permettent des aménagements sur-mesure et adaptés à tous les environnements. »





1



2



3



4

Dimensions

PU. en € H.T.

PU. en € H.T.

Eco H.T.

MODULES COMPLETS

M1: Blanc, Gris

L: blanc laqué

1 - L212 x P212 x H110 cm

3536.00

4316.00

23.50

2 - L385 x P130 x H110 cm

3909.00

4133.00

18.16

3 - L344 x P172 x H110 cm

4809.00

4998.00

20.38

4 - L315 x P178 x H110 cm

4885.00

5373.00

24.51

Gris Clair (G)

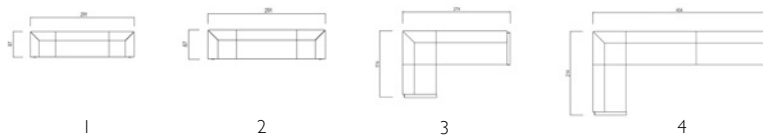


Chêne clair, chêne foncé, blanc



LED est une gamme dédiée à l'accueil qui conjugue fonctionnalité, ergonomie et luminosité grâce à ses panneaux rétro-éclairés.
Design : ANTONIO MORELLO





Dimensions	P.U. en € H.T.	P.U. en € H.T.	Eco H.T.
MODULES COMPLETS AVEC ECLAIRAGE LED	NOYER (NM), CHÊNE CLAIR (RC), CHÊNE FONCÉ (RM)	BLANC LAQUÉ	
1 - L256 x P85 x H112 cm	7364.00	8210.00	29.87
2 - L291 x P87 x H112 cm	7742.00	8681.00	32.50
3 - L274 x P174 x H112 cm	9485.00	10681.00	42.75
4 - L454 x P214 x H112 cm	12265.00	14098.00	59.77

Blanc, Noyer, Chêne clair, Chêne foncé

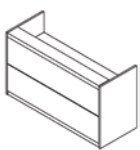




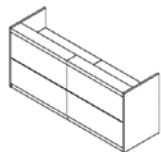


Élégante et contemporaine, **VOGUE** apporte fraîcheur et raffinement à votre espace d'accueil grâce aux associations de couleurs et finitions.

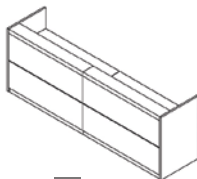
Design: Perin & Topan



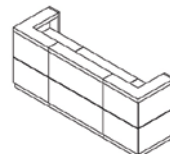
1



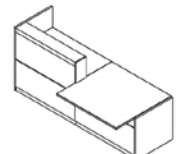
2



3



4



5

Dimensions Références Prix Unitaires en € H.T. Eco H.T.

MODULES COMPLETS AVEC PASSE-CÂBLES, GOULOTTE [ÉCLAIRAGE LED EN OPTION]

		PLATEAU : FACADE :	MÉLAMINÉ MÉLAMINÉ (M)	MÉLAMINÉ LAQUÉ OPAQUE (LA)	MÉLAMINÉ LAQUÉ BRILLANT (LL)	
1	L.200 x P.75 x H.109 cm	VO2120	2030.00	3734.00	3995.00	19.02
2	L.246 x P.75 x H.109 cm	VO1024	2646.00	4455.00	4785.00	22.70
3	L.326 x P.75 x H.109 cm	VO1032	3210.00	5331.00	5793.00	30.48
4	L.270 x P.78 x H.109 cm	VO3026	4613.00	6668.00	7193.00	26.54
5	L.246 x P.105 x H.109 cm	VO5224	2295.00	4041.00	4323.00	20.80

Plateaux et façades
LA : Blanc, Gris,
Rouvre, Rouvre Tabac,
Noir

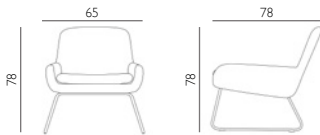


Façades laquées
mat ou brillant,
LX et LL





COCO : Ce fauteuil très contemporain dépoussière le mobilier des années 50 avec intelligence et style.
 Revêtement : FELT **Design : BUSK+HERTZOG**



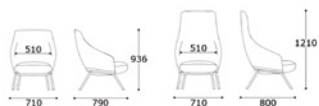
Produits	Références	P.U. en € H.T.	Eco H.T.
Fauteuil piétement traîneau	COCO/coloris	1048.00	1.35
Fauteuil piétement pivotant	COCO/SWIVEL/coloris	1105.00	1.80

Plus de
10 couleurs
au choix



MONTECARLO

Doux et enveloppant, **MONTECARLO** s'inspire du monde de l'automobile. Chaque élément est défini par des coutures artisanales qui créent des courbes élégantes et évoquent les circuits de course les plus célèbres. Un nouveau classique aux formes pour chaque espace, du salon à la chambre ou d'un accueil.
 Tissu ME : 100% Polyester
 Cuir PA : 100% cuir



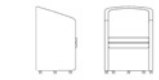
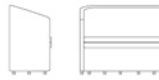
Produits	Références	P.U. en € H.T.		Eco H.T.
		Tissu (ME)	Cuir (PA)	
Fauteuil moyen dossier	MOB00410A1	1391.00	2027.00	2.67
Fauteuil haut dossier	MOA00410A1	1476.00	2181.00	3.25

Plus de
10 couleurs
au choix



« Accueil, salle d'attente, espace détente, la gamme **KOS** est classique et passe-partout. La qualité et la robustesse du fauteuil et canapé sont l'assurance d'un produit qui dure. Cet ensemble s'adapte parfaitement aux espaces restreints. KOS rendra votre accueil confortable et agréable pour tous vos visiteurs. »



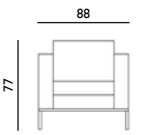
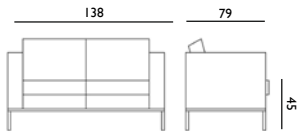
Produits	Références	Prix Unitaires en € H.T.	Eco H.T.
 FAUTEUIL 1 PLACE L70 x P63 x H77 cm	KOS-1/N	240.00	1.91
 FAUTEUIL 2 PLACES L129 x P63 x H77 cm	KOS-2/N	365.00	3.18

Simili cuir
Colori Noir
uniquement



Les lignes épurées, le design géométrique et un confort indiscutable permettent au fauteuil et canapé **LIZ** de s'insérer facilement, avec sobriété et élégance, dans tous les espaces. **LIZ** est une gamme de canapé d'accueil d'un excellent rapport qualité prix. Revêtement : cuir et simili cuir Noir.



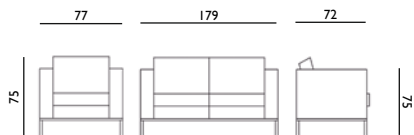
Produits	Références	P.U. en € H.T.	Eco H.T.
 Chauffeuse 1 place	LIZ/1	546.00	3.48
 Canapé 2 places	LIZ/2	887.00	4.32

Cuir et Simili cuir
Colori Noir
uniquement








L'élégance à l'état pur, **CÔME** est un canapé aux lignes douces et subtiles. Son design très contemporain et son confort donnent à vos visiteurs une sensation de bien-être et de sérénité tout en conférant à votre espace une touche de raffinement. La structure en bois est entièrement garnie de mousse et revêtue d'un Simili cuir P.U. technique de couleur Taupe. Ses pieds en bois massif sont peints en Noir. Harmonieux et confortable, la collection **CÔME** existe en version fauteuil et canapé 2/3 places.

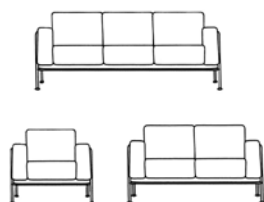


Produits	Références	Prix Unitaires en € H.T.	Eco H.T.
FAUTEUIL 1 PLACE			
L77 x P72 x H75 cm	COME/1/N/G	445.00	2.11
CANAPÉ 2 PLACES			
LI79 x P72 x H75 cm	COME/2/N/G	842.00	4.20

Structure		Simili		
Pieds	NOIR	Cuir	TAUPE	



L'élégance du design et les finitions soignées en font l'accueil idéal vous permettant de créer un espace flexible, moderne. **KEA** existe en 1, 2 ou 3 places avec une structure chromée, grise ou noire. Revêtement Skill (S) = 1% polyuréthane, 30% coton, 69% PVC / P (Pelle) = 100% Cuir.



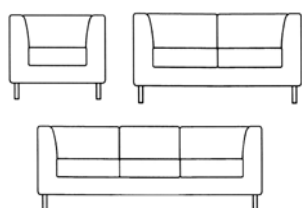
Produits	Dimensions	Références	P.U. en € H.T.		Eco H.T.
			S	P	
Fauteuil 1 place	L93 x P77 x H80 cm	71011200	1295.00	2061.00	3.12
Canapé 2 places	L147 x P77 x H80 cm	71012200	1799.00	2964.00	4.75
Canapé 3 places	L200 x P77 x H80 cm	71013200	2289.00	3875.00	6.50

Plus de
10 couleurs
au choix



DOMINO

« Lignes épurées et grande modularité pour la gamme **DOMINO**. Les éléments modulaires permettent d'obtenir des combinaisons personnalisées et de donner à votre accueil une impression de sobriété et de confort. »
Revêtement Skill (S) = 1% polyuréthane, 30% coton, 69% PVC / king (D) = 100% polyèstère.



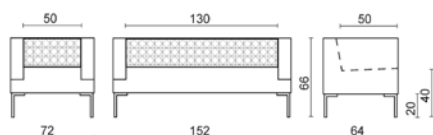
Produits	Dimensions	Références	P.U. en € H.T.	
			S ou D	Eco H.T.
Fauteuil 1 place	L82 x P50 x H75 cm	71100R00	1269.00	4.55
Canapé 2 places	L132 x P50 x H75 cm	71200R00	1726.00	5.85
Canapé 3 places	L182 x P50 x H75 cm	71300R00	2099.00	7.02

Plus de
10 couleurs
au choix



MATRIX

La collection **MATRIX** matelassée est à la fois élégante, sobre, chaleureuse et confortable. Dotée d'une structure interne en bois entièrement recouverte en polyuréthane, et tapissée avec un très chic motif à losange sur le coussin de l'assise et du dossier, Matrix matelassée repose sur des pieds en fonte d'aluminium poli. Le revêtement est en simili cuir SC (76% PVC, 2% polyuréthane, 22% polyester).



Produits	Références	P.U. en € H.T.	Eco H.T.
Fauteuil 1 place	MATRIX/1/SC	1216.00	3.25
Canapé 2/3 places	MATRIX/2/SC	1770.00	5.20

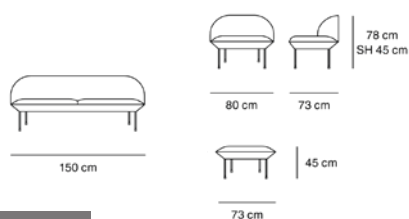
Plus de
10 couleurs
au choix



OSLO



Rappelant le mobilier des années «50», **OSLO** est une parfaite réinterprétation contemporaine des canapés de cette époque. Lignes épurées, courbes généreuses, impression de légèreté tout en gardant un esprit cocon, le canapé OSLO est conçu avec une assise rembourée et revêtue de tissu de grande qualité, ses pieds sont fins. **DESIGN : Anderssen & Voll**

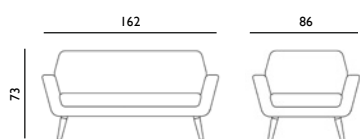


Produits	Dimensions	Références	P.U. en € H.T.		Eco H.T.
			TISSU S/F/T	TISSU V	
Pouf	L73 x P73 x H45 cm	OSLO/POUF	1199.00	1399.00	2.08
Fauteuil 1 Place	L80 x P73 x H78 cm	OSLO/1	1700.00	2001.00	2.60
Canapé 2 places	L150 x P73 x H78 cm	OSLO/2	2502.00	2903.00	4.16





Avec son encombrement réduit, mais confortable et compact, **SCOPE** propose une approche moderne et décontractée du canapé. Confort, qualité et lignes épurées feront toujours de Scope un objet intemporel. **Design Robert Zoller**



Produits	Références	Prix Unitaires en € H.T.	Eco H.T.
FAUTEUIL 1 PLACE			
L86 x P80 x H73 cm	SCOPE/FAUTEUIL	1424.00	1.80
CANAPÉ 2 PLACES			
LI62 x P80 x H73 cm	SCOPE/2	2088.00	2.25

Plus de
10 couleurs
au choix



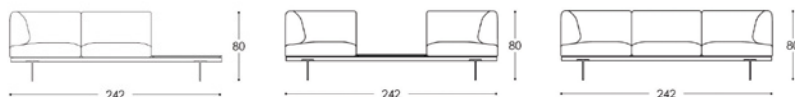
Tissu
FELT



Chic, discrète, fine... la collection **DOS** offre un accueil sobre et chaleureux. L'association d'une tablette en marbre, séparant les confortables assises, coupe la linéarité et donne davantage d'élégance à votre espace.



Produits	Références		Prix Unitaires en € H.T.	Eco H.T.
	Tissu	Tech Cuir		
Canapé 2 places + Table marbre latérale	DOS/2+T/TECHCUIR	DOS/2+T/TECHCUIR	7518.00	11.70
Canapé 2 places + Table marbre centrale	DOS/1+T+1/TECHCUIR	DOS/1+T+1/TECHCUIR	8148.00	12.35
Canapé 3 places	DOS/3/TECHCUIR	DOS/3/TECHCUIR	9114.00	13.00

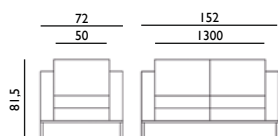


Plus de
10 couleurs
au choix



CANAPE

Des formes droites et modernes, un style particulièrement adaptés à un usage professionnel comme accueil. Conçu avec des matériaux robustes et des finitions de qualité optimale, **CANAPE** offrira à vos visiteurs du confort tout en renvoyant une image positive de votre société. Revêtement SC : 76% PVC, 2% polyuréthane, 22% polyester / SX : 100% Cuir.



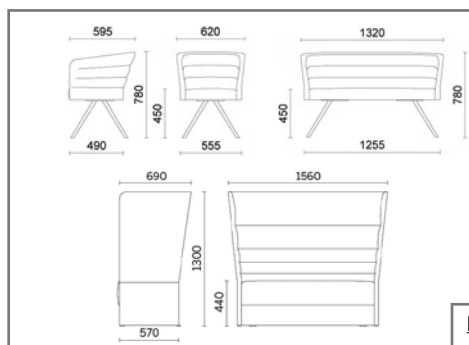
Produits	Références	P.U. en € H.T.		Eco H.T.
		SIMILI (SC)	CUIR (SX)	
Chaise 1 place	CANAPE/1	1194.00	1812.00	3.12
Canapé 2 places	CANAPE/2	1801.00	2952.00	5.40
Canapé 3 places	CANAPE/3	2272.00	3487.00	6.76

Plus de
10 couleurs
au choix





CELL présente une ligne épurée tout en ayant des formes généreuses. Son design mettra une touche contemporaine à votre espace. Revêtement : tissu ME (100% polyester). **Design Florenzo & Massimo Dorigo + Luca Garbet**



Produits	Références	P.U. en € H.T.	Eco H.T.
TISSU (ME)			
Fauteuil 1 place pieds bois	CE1BB60001/AL-ME	1845.00	2.65
Canapé 2 places pieds bois	CE2BB60001/AL-ME	2890.00	4.64
Fauteuil Haut 1 place	CE1A00000/AL-ME	2431.00	4.45
Canapé Haut 2 places	CE2A00000/AL-ME	3763.00	6.40

En option:

- Electrification (prise courant + USB + RJ45 et câble)
- Tablette pivotante

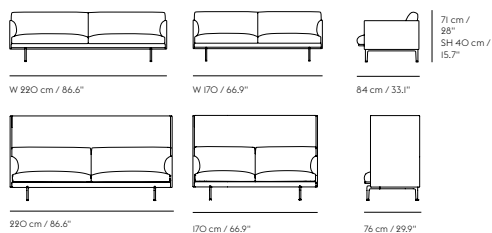
Plus de
10 couleurs
au choix




OUTLINE

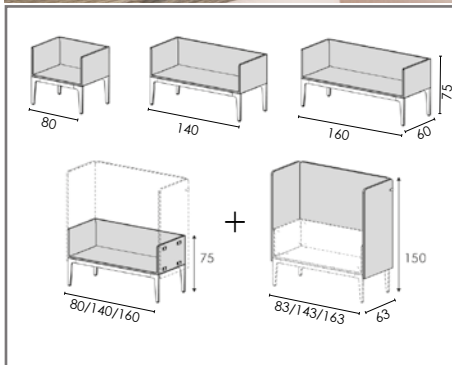


OUTLINE est à la fois discret, aérien tout en offrant un sentiment de sérénité et apportant une note de modernité à votre espace. Le canapé est proposé en version 1, 2 et 3 places. Chic et intemporel, le sofa OUTLINE se place aussi bien dans un salon, un accueil... **DESIGN : Anderssen & Voll**



Produits	Références	Prix Unitaire en € H.T.					Eco H.T.
		TISSU R/Va	TISSU F	TISSU H	TISSU Vi	CUIR	
Fauteuil 1 Place	OUTLINE/1	1854.00	2055.00	2155.00	2256.00	3004.00	3.90
Canapé 2 places	OUTLINE/2	2703.00	3104.00	3305.00	3405.00	4809.00	6.50
Canapé 3 places	OUTLINE/3	3004.00	3505.00	3606.00	3806.00	5511.00	8.97
Canapé Haut 2 places	OUTLINE/H/2	3405.00	3706.00	-	-	-	8.58
Canapé Haut 3 places	OUTLINE/H/3	3906.00	4308.00	-	-	-	8.97





Produits	Références	Prix Unitaire en € H.T.		Eco H.T.
		TISSU JETTI	ECO CUIR T3	
CANAPÉS ALPLUS				
Fauteuil 1 Place	ALPP106	2185.00	2182.00	3.68
Canapé 2 places	ALPP206	2742.00	2735.00	5.16
Canapé 3 places	ALPP306	2928.00	2920.00	5.66
Fauteuil 1 Place avec haut dossier	ALPS106 + ALQS106	4007.00	-	7.60
Canapé 2 places avec haut dossier	ALPS206 + ALQS206	5096.00	-	10.23
Canapé 3 places avec haut dossier	ALPS306 + ALQS306	5406.00	-	11.08


STRUCTURE Blanc Taupe Noir

TISSU & CUIR Plus de 6 couleurs au choix





La collection de fauteuils Lounge **RADAR** est unique par son design et son confort. Elle se définit par un dossier au design volumineux qui confère au siège une sensation enveloppante et une esthétique contemporaine. Le fauteuil RADAR est disponible en quatre versions différentes: de la version bas dossier à haut dossier:



Produits	Références		P.U. en € H.T.		Eco H.T.
	Tissu	Cuir	Tissu	Cuir	
1 EXTRALARGE	9CM9613G/M	9CM9613G/PX	2805.00	3802.00	7.74
2 LARGE	9CM9612G/M	9CM9612G/PX	2580.00	3457.00	7.09
3 MEDIUM	9CM9611G/M	9CM9611G/PX	2479.00	3324.00	6.31
4 SMALL	9CM9610G/M	9CM9610G/PX	2029.00	2701.00	5.79

Plus de
10 couleurs
au choix



NOOMI est une nouvelle chaise moderne et classique à la fois. Avec ses formes douces, pures et sobres, son élégance chaleureuse, elle fait clairement référence à la tradition du design scandinave.

Noomi a été conçue pour les espaces publics et privés, où une touche de confort et d'élégance est nécessaire. Tissu : Felt ou Cuir : Elmo.

Design : SUSANNE GRØNLUND



Produit	Dimensions	Référence	P.U. en € H.T.	Eco H.T.
Fauteuil lounge	84 x 71 x 90 cm	NOOMI/LOUNGE	1520.00	2.08
Fauteuil lounge Cuir	84 x 71 x 90 cm	NOOMI/LOUNGE/CAIR	2730.00	2.08

Plus de
10 couleurs
au choix



TISSU
ou
CAIR



HAVANA

HAVANA est un fauteuil emblématique redessiné pour la détente, la contemplation et la rêverie : avec ses nouveaux arrondis, les détails dynamiques visant à ne pas compromettre le confort ou l'utilisation.

Tissu : Felt - **Design : Busk+Hertzog**



Produit	Dimensions	Référence	P.U. en € H.T.	Eco H.T.
Fauteuil lounge	79 x 96 x 107 cm	HAVANA	1917.00	2.25

Interior
innovation
award
2014
Winner

Plus de
10 couleurs
au choix



Tissu
FELT



TOM



TOM est un pouf et une table basse réunis. A la fois fonctionnels et design, le pouf peut se glisser sous une table basse élégante en métal Noir. Sa forme douce est inspirée par les tambours antiques d'Asie et ajoute une touche de modernité à la pièce.

Revêtement : FELT



Produits	Références	Dimensions	P.U. en € H.T.	Eco H.T.
TISSU FELT				
POUF TOM	TOM/POUF	Ø58 x H47 cm	403.00	0.33
TABLE D'APPOINT	TOM/TABLE-APPOINT	Ø58 x H47 cm	388.00	0.09

Plus de
10 couleurs
au choix



Tissu
FELT



DRUMS



Décoratif, fonctionnel et multi-usages, **DRUMS** est à la fois un pouf confortable, une table basse pratique et facile à déplacer en encastrant simplement le plateau de service dessus. Les poufs sont disponibles en trois tailles différentes et sont fournis dans différents tissus. Il existe 2 différentes tailles de plateau, en noir, blanc et noyer.

Revêtement : FELT OU VALENCIA



Type	Dimensions	Références	P.U. en € H.T.	Eco H.T.
1 POUF BAS	Ø45 x H30 cm	DRUMS/BAS	198.00	0.26
2 POUF HAUT	Ø45 x H40 cm	DRUMS/HAUT	240.00	0.26
3 POUF LARGE	Ø60 x H30 cm	DRUMS/LARGE	300.00	0.39
PLATEAUX			PLATEAUX BLANC OU NOYER	
	Plateau pour poufs Ø45 cm	DRUMS/TRAY/S	180.00	0.24
	Plateau pour poufs Ø60 cm	DRUMS/TRAY/L	219.00	0.48

Plus de
10 couleurs au
choix



TABLES BASSES



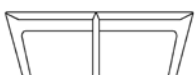
AROUND
Design Thomas **BENTZEN**



CIRCO
Design Suzanne **GRØNLUND**




TRAY
Design Matthias **DEMACKER**



Produits	Dimensions	Références	P.U. en € H.T.	Eco H.T.
AROUND				
Table basse taille S	Ø45 x H46 cm	AROUND/SMALL	360.00	0.55
Table basse taille L	Ø72 x H36 cm	AROUND/LARGE	561.00	1.09
Table basse taille XL	Ø95 x H36 cm	AROUND/XLARGE	817.00	1.37
CIRCO				
Table basse pieds frêne, plateau Blanc	Ø45 x H50 cm	CIRCO/TABLE	199.00	0.36
TRAY				
Table basse pieds frêne, plateau Blanc	Ø85 x H29 cm	TRAY/BASSE	635.00	0.72
Table mi-haute pieds frêne, plateau Blanc	Ø85 x H33 cm	TRAY/HAUTE	644.00	0.72

8 coloris disponibles
pour les tables AROUND :



TABLES BASSES



2



1



3

Produits	Hauteur	Références	P.U. en € H.T.	Eco H.T.
1 PLATEAUX VERRE DÉPOLI			VERRE DÉPOLI	
Table basse 60 x 60 cm	H45 cm	300TV2506-VA	291.00	2.40
Table basse 120 x 60 cm	H45 cm	300TV2512-VA	384.00	2.62
2 TABLE DESCO - PLATEAU EN VERRE			VERRE DÉPOLI	
Table basse ronde Ø60 x H45 cm	H45 cm	DESCO/60/45/VD	784.00	2.21
3 TABLE ROUND - PIED CENTRAL			NOIR UNIQUEMENT	
Table basse ronde Ø70 x H40 cm	H40 cm	ROUND-B/70x70/N/N	355.00	2.05



TABLES BASSES



TRIO donnera une touche graphique et moderne à votre intérieur. Les tables basses existent en 2 hauteurs différentes afin de chevaucher les plateaux entre eux.

Produits	Références	Dimensions	P.U. en € H.T.	Eco H.T.
Table basse ronde H40 cm	TRIO/D50/H40	L50 x P50 x H40 cm	185.00	0.13
Table basse ronde H45 cm	TRIO/D50/H45	L50 x P50 x H45 cm	187.00	0.15

Plus de
10 couleurs
au choix



POPPY

Les très design tables basses **POPPY** se fondent dans tous les espaces grâce à leur plateau en verre rétro-laqué de couleur et au piétement laqué.



Produit	Dimensions	Référence	P.U. en € H.T.	Eco H.T.
			NOIR, ROUGE, BLANC	
TABLE RONDE VERRE RÉTRO LAQUÉ HT. 40 cm	Ø50 x H40 cm	POPPY/50/40/Coloris	468.00	0.72
TABLE RONDE VERRE RÉTRO LAQUÉ HT. 56 cm	Ø50 x H56 cm	POPPY/50/56/Coloris	477.00	0.81

MATRIX

Matrix est une table aux lignes géométriques et aériennes. Un plateau en verre reposant sur une structure chromée. Existe en carré et rectangulaire pour mieux se fondre dans tous les intérieurs et les accueils.



Produits	Dimensions	Références	P.U. en € H.T.	Eco H.T.
Table basse en verre carré	L64 x P64 x H32,5 cm	MATRIX/TABLE/CT	468.00	1.26
Table basse en verre rectangulaire	L96 x P64 x H32,5 cm	MATRIX/TABLE/RT	523 .00	1.62

300



Produit	Dimensions	Référence	P.U. en € H.T.	P.U. en € H.T.	Eco H.T.
PIEDS BOIS OU METAL			Méliné Noir/Blanc	Grès Noir/Blanc	
Table basse ronde	Ø60 x H45 cm	300TT0406	1 261.00	2 686.00	1.82
Table basse carré	L100 x P100 x H45 cm	300TT0510	3 445.00	1412.00	4.16

Pieds Bois :    Pieds Métal :   Méliné :   Grès :  






Les tables basses **MARBLE** sont d'une rare élégance. Véritable classique du design grâce à ses lignes intemporelles et épurées, mais également au mariage réussi des matériaux.

Le superbe plateau en marbre Noir ou Blanc et la structure en métal laqué Noir ou Chromé permet d'associer avec aisance les tables basses à votre intérieur et ainsi de décorer facilement un salon ou un hall d'accueil.



Produits	Références		PU. en € H.T.	Eco H.T.
TABLE CARRE - Dim : L.50 x P.50 x H.40	Marbre blanc	Marbre noir		
Structure laquée noir	MARBRE/50X50/B/N	MARBRE/50X50/N/N	430.00	3.12
Structure chromée	MARBRE/50X50/B/C	MARBRE/50X50/N/C	513.00	3.12
TABLE RECTANGULAIRE - Dim : L.120 x P.75 x H.40				
Structure laquée noir	MARBRE/120X75/B/N	MARBRE/120X75/N/N	976.00	10.01
Structure chromée	MARBRE/120X75/B/C	MARBRE/120X75/N/C	1100.00	10.01

Plateau	Marbre blanc OU Marbre noir		Piètement Noir OU Chromé
---------	-----------------------------------	---	-----------------------------

MERAVIGLIA



Fauteuil racé, fin et moderne, **MERAVIGLIA** est le fruit de **Design Favaretto & Partners**. Ce fauteuil monocoque en mousse injectée et sa forme enveloppante et ergonomique est une merveille de confort.

Revêtement : Tissu B : 100% polyester - Cuir TP : 100% cuir



Produits	Références	P.U. en € H.T.		P.U. en € H.T.		Eco H.T.
		TISSU (B)		CUIR (TP)		
		UNICOLORE	BICOLORE	UNICOLORE	BICOLORE	
Pied Alu	4MVAT20	1166.00	1252.00	1410.00	1500.00	2.60
Pied blanc	4MVAT22	1309.00	1289.00	1444.00	1532.00	2.60
Pied noir	4MVAT24	1200.00	1289.00	1444.00	1532.00	2.60

Plus de
10 couleurs
au choix

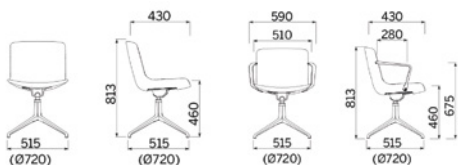


MILOS

Fauteuil visiteur élégant et discret dont le design très réussi est signé Dorigo Design. Léger, confortable, **MILOS** se fond aussi bien derrière un bureau que autour d'une table de réunion, dans un salon ou une salle à manger.

Revêtement : CS : 93% laine, 7% polyamide / SC = simili cuir 76% PVC, 2% polyuréthane, 22% polyester.

Design Dorigo Design



Produits	Références	Prix Unitaires en € H.T.		Eco H.T.
		TISSU (CS)	SIMILI CUIR (SC)	
Visiteur sans accoudoir	MIA050E46I	908.00	779.00	1.44
Visiteur avec accoudoirs	MIA051E46I	1085.00	1034.00	1.44

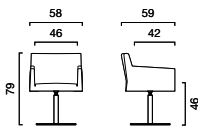
Plus de
10 couleurs
au choix



STAND BY

Le Fauteuil **STAND BY** existe en deux version : une pivotante avec base carrée en acier peint en noir ou blans et l'autre en version 4 pieds en bois massif peint en chêne naturel.

Rembouillage en polyuréthane souple et revêtement en tissu, cuir et simili cuir.
Une feuille de mousse à mémoire de forme est ajoutée au rembourrage du siège.



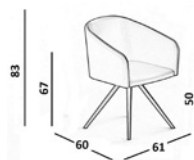
Produits	Références	P.U. en € H.T.		Eco H.T.
		TISSU (F)	CUIR (P)	
FAUTEUIL STAND BY				
Pivotant sur platine métal - BLANC	8TE00305	908.00	1182.00	2.73
Pivotant sur platine métal - NOIR	8TE00405	908.00	1182.00	2.73
Fauteuil 4 pieds bois	8TD0RN04	1052.00	1292.00	2.08

Plus de
10 couleurs
au choix



Les formes, les courbes et les lignes enveloppent le corps, assurant un maximum de confort. La chaise **BLOOM** est une synthèse sophistiquée du fauteuil de maison et professionnel: esthétique, confort et versatilité.

BLOOM

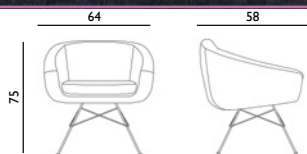


Produit	Référence	P.U. en € H.T.		Eco H.T.
		TISSU (D)	CUIR (TP)	
FAUTEUIL BLOOM				
Pieds Nylon Noir	4BLFN92	839.00	935.00	2.60
Pieds Bois massif	4BLFL42	932.00	1028.00	2.60

Plus de
10 couleurs
au choix



Le fauteuil design AIKO se fond dans tous les espaces, à la maison, au bureau, dans les espaces publics... Une coquille enveloppante aux lignes élégantes et confortables, un piétement métallique style « Eiffel » dégageant une impression générale de légèreté, permettent d'allier Design, Confort et Qualité ! Revêtement : Felt ou Valencia. **Design : SUSANNE GRØNLUND**



Produit	Référence	P.U. en € H.T.		Eco H.T.
		TISSU VISION	TISSU FELT	
Fauteuil piétement Eiffel	AIKO/H/coloris	1202.00	1222.00	1.17

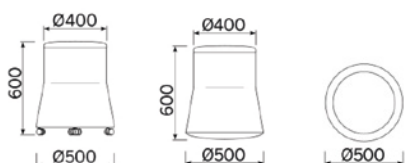
Plus de
10 couleurs
au choix



JOY



Le pouf JOY est la synthèse de motifs linéaires et géométriques inédits, qui jouent avec des proportions subtiles et des inclinaisons mesurées. Une assise aux multiples destinations à la fois fonctionnelles et décoratives. Attrayante pour les yeux et confortable dès qu'on l'essaye, JOY est une solution moderne et versatile pour vos espaces de travail.

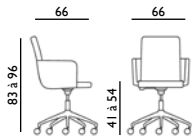


Produit	Référence	P.U. en € H.T.	Eco H.T.
Pouf sur roulettes bicolore	JYB020A010	496.00	1.09
Pouf sur base 3D bicolore	JYB010A000	563.00	1.09

Plus de
10 couleurs
au choix



Le fauteuil WINGS est un siège opératif ou visiteur, idéal pour les salles polyvalentes, salles de réunion.
 Revêtements : Tissu Skill (S) = 1% polyuréthane, 30% coton, 69% PVC / KING (D) = 100% polyester



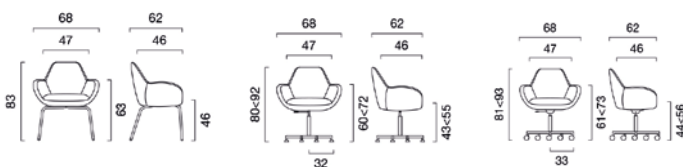
Produit	Référence	P.U. en € H.T.	Eco H.T.
WINGS luge accoudoirs creux	5470B204	538.00	1.56
WINGS roulettes accoudoirs creux	54708201/G	582.00	1.43
WINGS roulettes accoudoirs pleins	54705203/GO	707.00	1.69

Plus de
10 couleurs
au choix



SKYLINE

SKYLINE présente une ligne épurée tout en ayant des formes généreuses. Son design mettra une touche contemporaine à votre espace.
 Revêtement: Tissu (F) 100% polyester.



Produits	Références	P.U. en € H.T.	Eco H.T.
4 pieds chromés	8S020000/F	738.00	1.82
4 branches sur patins	8S024P01/G/F	752.00	2.08
5 branches sur roulettes	8S025R06/GA-C/F	798.00	2.08

Plus de
10 couleurs
au choix



LITTLE PERILLO



Design : Martin Ballendat

Little Perillo est la suite logique et l'adaptation très prometteuse de Perillo en tant que siège multifonctions.

Plus petit, plus léger, mais toujours aussi intéressant. Il attire tous les regards, et offre un grand confort. Pour des concepts qui n'ont pas peur de sortir de l'ordinaire.

Les coloris et les formes convainquent l'utilisateur dès le premier regard, le capitonnage confort et la flexibilité du dossier finissent de le séduire.

- PIÉTEMENT :

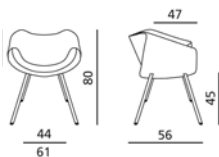
4 pieds bois ou Aluminium peint même coloris que la coque.

- COQUE :

En polypropylène entièrement teint, renforcé de fibre de verre.

- COLORIS :

Blanc, Gris, Beige, Bleu, Vert.



Produits	Références	P.U. en € H.T.	Eco H.T.
Siège 4 pieds bois	PT032/coloris	855.00	1.04
Siège 4 pieds peints	PT042/coloris	720.00	1.13

6 couleurs
au choix





5



1



2



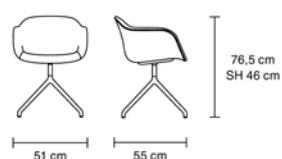
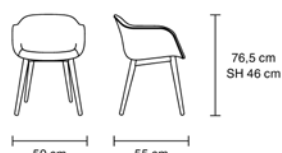
3



4

Fiber Chair est la pure expression du Design Scandinave: design, simple et polyvalent. Ce fauteuil monocoque est réalisé à partir d'un composite innovant qui associe fibre de bois et plastique recyclé. Ce matériau 100% recyclable offre l'avantage d'être léger et très résistant. Fiber Chair existe en 3 versions : un piétement en étoile, un piétement en bois, avec 4 pieds tube.

DESIGN: ISKOS-BERLIN



Dimensions	Coloris	P.U. en € H.T.	Eco H.T.
SIÈGE 4 PIEDS BOIS			
1 FIBER/BOIS/coloris	Unicolore : Noir/Gris/Vert/Rouge	350.00	0.72
2 FIBER/BOIS/coloris	Pieds Chêne - Coque blanche	350.00	0.72
SIÈGE 4 PIEDS TUBE			
3 FIBER/TUBE/coloris	Unicolore : Blanche/Noir/Gris/Vert/Rouge	250.00	0.50
4 FIBER/TUBE/TESSU	Pieds noirs - Coque tissu : Noir/Gris/Rouge	500.00	0.83
SIÈGE BASE ÉTOILE			
5 FIBER/ÉTOILE/coloris	Base noire - Coque cuir Cognac	1052.00	1.13



FRAME



- MÉCANISME :

Chaise empilable fixe sur 4 pieds.

- PIÈTEMENT :

4 pieds tubulaires en acier Chromé équipé de patins antidérapants.

- ASSISE ET DOSSIER :

Assise garnie de mousse et revêtue de tissu, dossier en résille tendue.

- REVÊTEMENT :

Simili cuir (S): 1% polyuréthane, 30% coton, 69% PVC ou
Tissu (D): 100% polyester.



Produits	Références	P.U. en € H.T.	Eco H.T.
4 PIEDS		Tissu S ou D	
Sans accoudoirs	4FR70004/E	400.00	0.79
Avec accoudoirs	4FR90004/E	447.00	0.92

Plus de
10 couleurs
au choix



BALI

BALI est une chaise visiteur avec piètement en acier 4 branches noires, équipé de patins de protection & anti-dérapants. Assise et dossier garnis de mousse et revêtue de tissu gris anthracite.



Produits	Références	P.U. en € H.T.	Eco H.T.
Chaise piètement 4 branches	BALI/ANTH/NOIR	174.00	0.83

Piètement



Assise & dossier



- MÉCANISME :

Chaise fixe empilable.

- PIÉTEMENT :

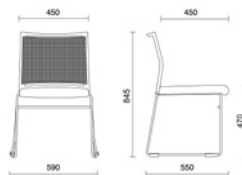
Structure portante en acier Chromé équipé de patins antidérapants.

- ASSISE ET DOSSIER :

Assise garnie de mousse et revêtue de tissu, dossier en résille tendue.

- REVÊTEMENT :

Simili cuir SC : 76% PVC, 2% polyuréthane, 22% polyester.
Tissu AB : Tissu crêpe 100% Xtreme FR polyester.



Produits	Références	P.U. en € H.T.	Eco H.T.
Dossier résille blanche/assise PU	MAIL/RES/B/SC	321.00	0.63
Dossier résille noire/assise PU	MAIL/RES/N/SC	332.00	0.63
Dossier résille noire/assise tissu	MAIL/RES/N/AB	280.00	0.63

Plus de
10 couleurs
au choix



- PIÉTEMENT :

Assise fixe en luge chromée

- ASSISE ET DOSSIER :

Assise en mousse revêtue de tissu ou résille, dossier en résille

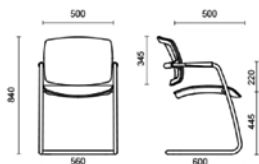
- REVÊTEMENT :

Tissu RR : 100 % polyester

Mesh RP : 70% PVC, 30% polyester

Tissu RY : 100 % polyester

PK



Produits	Références		P.U. en € HT	Eco HT
CHAISES VISITEURS PK *	Coque Noire	Coque Blanche		
Assise tissu RR, dossier résille RP	PKIR01ID01/RR	PKIR012D01/RR	467.00	1.06
Assise & dossier tissu RY	PKIR01ID01/R	PKIR012D01/R	480.00	1.06

* minimum de commande : 2 unités

Plus de
10 couleurs
au choix



FREE



FREE est un fauteuil visiteur, de réunion ou conférence, simple mais très élégant. L'assise est pratique et confortable grâce au rembourrage anatomique en polyuréthane expansé. Le fauteuil FREE possède un piétement luge en acier tubulaire chromé avec des accoudoirs.

- MÉCANISME :

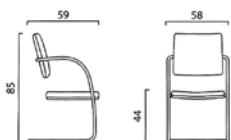
Chaise empilable fixe sur pieds luge. - ASSISE ET DOSSIER : Assise et dossier en polypropylène garnis de mousse et revêtus de cuir et simili cuir Noir.

- PIÉTEMENT :

Pieds en tube d'acier Chromé.

- REVÊTEMENT :

Cuir (P): 100% cuir ou Simili cuir (S): 1% polyuréthane, 30% coton, 69% PVC.



Produit	Référence	P.U. en € H.T.	Eco H.T.
Chaise visiteur Cuir	36C02000/P	651.00	0.90
Chaise visiteur Simili Cuir	36C02000/S	493.00	1.30

Plus de 10 couleurs au choix



UNI



- MÉCANISME :

Chaise fixe sur pieds luge.

- ASSISE ET DOSSIER :

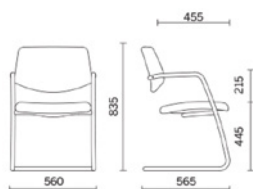
Assise et dossier en polypropylène garnis de mousse et revêtus de simili cuir.

- PIÉTEMENT :

Pieds en tube d'acier Chromé.

- REVÊTEMENT :

Cuir (TS): 100 % cuir
Simili Cuir (SC) : 76% PVC, 2% polyuréthane, 22% polyester.
Tissu (AB): 100% polyester.



Produit	Référence	P.U. en € H.T.	Eco H.T.
Chaise Visiteur Tissu	UNI/V/AB	335.00	0.99
Chaise Visiteur Simili-Cuir	UNI/V/SC	372.00	0.99
Chaise Visiteur Cuir	UNI/V/TS	752.00	0.99

Plus de 10 couleurs au choix



- MÉCANISME :

Chaise empilable fixe sur pieds luge.

- ASSISE ET DOSSIER :

Assise et dossier en polypropylène garnis de mousse et revêtus de tissu ou cuir.

- PIÉTEMENT :

Pieds en tube d'acier Chromé.

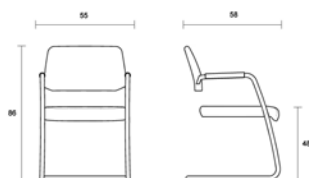
- REVÊTEMENT :

Tissu ou Cuir.

TISSU



CUIR



Produit	Référence	P.U. en € H.T.	Eco H.T.
VISITEUR LUGE			
Assise Cuir	BIRDIE	296.00	0.88
Assise Tissu	BIRDIE/TISSU/N	223.00	1.80

Coloris Noir
uniquement



SATELLITE

- **PIÈTEMENT** : Chaise sur roulettes base étoiles en aluminium poli ou piètement luge avec patins anti-dérapants.

- **STRUCTURE** : Coque noire ou blanche avec accoudoirs intégrés en polypropylène haute densité.

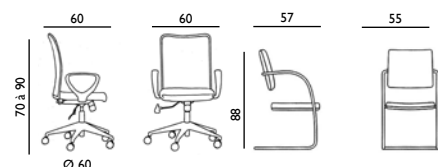
- **ASSISE ET DOSSIER** : Assise et dossier garnis de mousse et revêtue de tissu. Chaise sur roulettes réglable en hauteur.



1



2



Produits	Références	P.U. en € H.T.			Eco H.T.
		Blanc/Noir	Noir/Gris	Noir/Noir	
1 Chaise sur roulettes	SATELLIT-REU	267.00	229.00	-	0.70
2 Chaise piètement luge	SATELLIT-V	236.00	211.00	211.00	0.70



FIRST



- **PIÈTEMENT** :

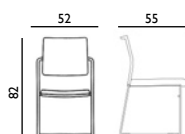
Chaise visiteur avec piètement luge équipés de patins anti-dérapants.

- **STRUCTURE** :

Coque polypropylène haute densité.

- **ASSISE ET DOSSIER** :

Assise et dossier garnis de mousse et revêtue de simili-cuir.



Produits	Références	P.U. en € H.T.	Eco H.T.
Chaise piètement luge	FIRST/B/G	274.00	2.59



- MÉCANISME :

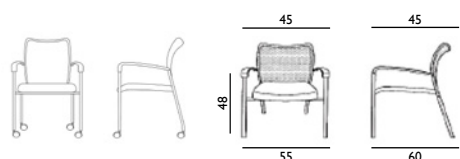
Chaise fixe empilable sur 4 pieds ou chaise avec 4 pieds à roulettes.

- PIÉTEMENT :

Structure tubulaire en acier Chromé avec patins antidérapants ou avec 4 roulettes.

- ASSISE ET DOSSIER :

Assise garnie de mousse et revêtue de tissu, dossier en résille tendue.



Produits	Références	P.U. en € H.T.	Eco H.T.
PHIL	PHIL/NOIR	103.00	0.54
PHIL/ROULETTES	PHIL/ROULETTES	111.00	0.58

Coloris Noir
uniquement



STAN



- MÉCANISME :

Chaise empilable fixe sur 4 pieds.

- PIÈTEMENT :

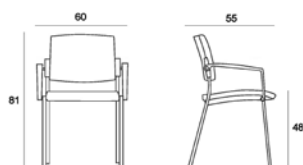
4 pieds en tube d'acier rectangulaire Gris.

- ASSISE ET DOSSIER :

Assise et dossier en polypropylène garnis de mousse et revêtus de tissu M1 Noir.

- REVÊTEMENT :

TISSU EN1021-I noir.



Produit	Référence	P.U. en € H.T.	Eco H.T.
Visiteur 4 pieds	STAN/NOIR	124.00	0.77

Coloris Noir uniquement



CVE & AMY

- MÉCANISME :

Empilable fixe sur 4 pieds.

- PIÈTEMENT :

Structure tubulaire en acier Chromé avec patins antidérapants.

- ASSISE ET DOSSIER :

Assise et dossier garnis de mousse revêtue de tissu.

- REVÊTEMENT :

Tissu Noir



- ASSISE ET DOSSIER :

Assise bois renforcée en mousse densité 25 kg/m², épaisseur 40 mm.

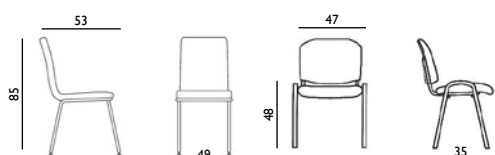
Carénage protecteur en polypropylène noir.

- PIÈTEMENT :

À structure portante 4 pieds en tube d'acier profilé époxy noir. Le piétement permet l'empilement des chaises, et les pieds sont équipés de patins antidérapants.

- COLORIS :

Tissu : Noir, Bleu, Rouge, Gris



Produit	Référence	P.U. en € H.T.	Eco H.T.
1 chaise visiteur AMY	AMY	128.00	0.44
2 Chaise visiteur CVE	CVE/T	38.00	0.50

AMY en Noir uniquement



CVE : 4 coloris au choix



- MÉCANISME :

Chaise empilable fixe sur 4 pieds.

- PIÉTEMENT :

4 pieds en acier chromé, noir ou blanc avec patins antidérapants

- ASSISE ET DOSSIER :

Monocoque en polypropylène et fibre de verre

- COLORIS :

Noir, Blanc, Curry, Marsala, Sandy



Design Andreas Ostwald



Coloris	Prix Unitaires en € H.T.	Eco H.T.
---------	--------------------------	----------

CHAISES 4 PIEDS*

WAVE/4PIEDS	143.00	0.54
-------------	--------	------

* Vendu par 4



Coque :



Noir



Blanc



Marsala



Curry



Sandy

Pieds :



Noir



Blanc



Chromé

- MÉCANISME :

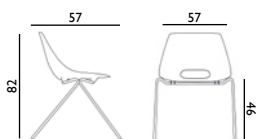
Chaise empilable fixe sur 4 pieds.

- PIÉTEMENT :

4 pieds tubulaires en acier chromé équipé de patins antidérapants

- ASSISE ET DOSSIER :

Monocoque lisse en polypropylène



Produit	Référence	P.U. en € H.T.	Eco H.T.
---------	-----------	----------------	----------

CHAISES 4 PIEDS

Pieds chromés	OKI/coloris	54.00	0.45
---------------	-------------	-------	------



Noir



Bleu



Blanc



Violet



Rouge



Orange



Jaune



Vert

GEPETTO



- MÉCANISME :

Chaise empilable fixe sur 4 pieds.

- ASSISE ET DOSSIER :

Chaise monocoque en polycarbonate.

Design FANG STUDIO



Produit	Référence	P.U. en € H.T.	Eco H.T.
CHAISES 4 PIEDS - GEPETTO	GEPETTO/BLANC	140.00	0.65

EVELINE

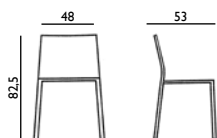


- MÉCANISME :

Chaise empilable fixe sur 4 pieds.

- ASSISE ET DOSSIER :

Chaise monocoque transparente (en polycarbonate) : cristal, rouge, noir, bleu, ambre ou opaque (en polyamide) : blanc, rouge, noir.



Produits	Références	P.U. en € H.T.	Eco H.T.
EVELINE CHAISES 4 PIEDS			
Opaque	EVELINE/coloris	313.00	0.52
Transparent	EVELINE/TRANSP/coloris	313.00	0.52



- MÉCANISME :

Basculant, réglable en intensité, avec blocage en position de travail ou libre.

- PIÉTEMENT :

5 branches en Nylon Noir, roulettes pivotantes doubles.

- ASSISE ET DOSSIER :

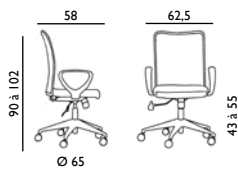
Assise réglable en hauteur.

- REVÊTEMENT :


Assise garnie de mousse et revêtue en tissu Noir et dossier en résille Noir.


- OPTION :

Housse de couleurs pour dossier (5 couleurs au choix) très facile à enfiler : Gris, Bleu, Vert, Rouge et Noir.



Produits	Références	P.U. en € H.T.	Eco H.T.
Siège basculant	DEXTER	144.00	1.21
Housse pour dossier	DEXTER/housse	35.00	-

Assise tissu  NOIR

Dossier résille  NOIR



- MÉCANISME :

Fauteuil basculant bas dossier avec accoudoirs fixes, support lombaire fixe, réglage de l'intensité et blocage en position travail (droit).

- PIÉTEMENT :

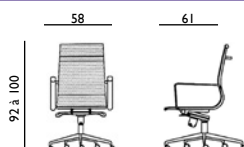
Base étoile 5 branches en Nylon noir sur roulettes pivotantes.

- ASSISE ET DOSSIER :


Assise réglable en hauteur.


- REVÊTEMENT :

Assise en tissu et dossier en résille. Assise garnie en mousse haute densité.



Produit	Référence	P.U. en € H.T.	Eco H.T.
Fauteuil basculant moyen dossier	RESIA/N	144.00	1.22

Assise tissu  NOIR

Dossier résille  NOIR



BILLIE



- MÉCANISME :

Synchrone, réglable en intensité, avec blocage en 3 positions de travail ou libre, accoudoirs réglables.

- PIÉTEMENT :

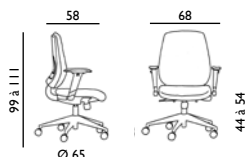
5 branches en Nylon Noir, roulettes pivotantes doubles.

- ASSISE ET DOSSIER :

Assise réglable en hauteur.

- REVÊTEMENT :

Assise et dossier garnis de mousse et revêtus en tissu



Produit	Référence	P.U. en € H.T.	Eco H.T.
Fauteuil moyen dossier synchrone	BILLIE/coloris	290.00	2.50

Tissu



NOIR



BLEU



GRIS



ROUGE



SAM



- MÉCANISME :

Synchrone, réglable en intensité blocage multi-positions avec système de sécurité anti-retour ou libre.

- PIÉTEMENT :

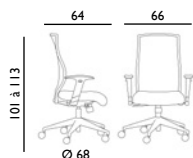
5 branches en Nylon Noir équipé de roulettes pivotantes doubles.

- ASSISE ET DOSSIER :

Assise réglable en hauteur garnissage mousse, dossier en résille tendue, accoudoirs réglables.

- REVÊTEMENT :

Assise Tissu Noir
Dossier Résille Noir



Produit	Référence	P.U. en € H.T.	Eco H.T.
Fauteuil haut dossier synchrone	SAM/NOIR	326.00	1.71

Coloris Noir uniquement





- MÉCANISME :

Synchrone, réglable en intensité, avec blocage en position de travail ou libre, accoudoirs réglables.

- PIÉTEMENT :

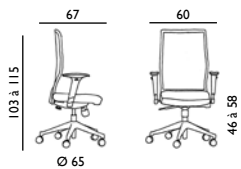
5 branches en Nylon Noir; roulettes pivotantes doubles.

- ASSISE ET DOSSIER :

Assise réglable en hauteur.

- REVÊTEMENT :

Assise garnie de mousse et revêtue en tissu Noir et dossier en résille Noire et possibilité d'ajouter une housse de couleur pour recouvrir le dossier (5 couleurs au choix) très facile à enfiler.



Produits	Références	P.U. en € H.T.	Eco H.T.
Fauteuil haut dossier synchrone	DJANGO	313.00	1.56
Housse pour dossier	DJANGO/housse	35.00	-

Plus de
5 couleurs
au choix



- MÉCANISME :

Synchrone, réglable en intensité, blocage plusieurs positions avec système de sécurité anti-retour, accoudoirs réglables.

- PIÉTEMENT :

5 branches en Nylon Noir renforcé, équipé de roulettes pour sols souples.

- ASSISE ET DOSSIER :


Assise structure bois multiplis, garnissage mousse, dossier à structure apparente, appuie lombaire.

- REVÊTEMENT :


Résille noire pour le dossier et tissu microperforé noir pour l'assise.



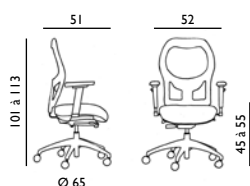
RÉGLAGE DES ACCOUDOIRS 2D



En hauteur



En profondeur



Produit	Référence	P.U. en € H.T.	Eco H.T.
Fauteuil moyen dossier synchrone	MILES	335.00	1.72

Coloris Noir
uniquement



SUN est un fauteuil d'une extrême simplicité avec un design très aérien.
Des lignes pures et légères pour ce fauteuil opératif basculant qui suit l'inclinaison de votre corps avec système de blocage du dossier | position. Son revêtement en résille et son support lombaire permettent de s'adapter à la morphologie de chacun pour améliorer le confort. Les accoudoirs sont fixes.

- MÉCANISME :

Synchrone avec blocage | position

- PIÉTEMENT :

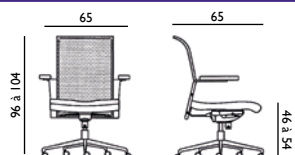
5 branches en Aluminium, équipé de roulettes sols souples.

- ASSISE ET DOSSIER :

Assise réglable en hauteur garnie de mousse, revêtue d'une résille.

- REVÊTEMENT :

Dossier résille noir / Assise tissu noir



Produit	Référence	P.U. en € H.T.	Eco H.T.
Fauteuil bas dossier basculant	SUN/M/N	372.00	1.28

Coloris Noir
uniquement





- MÉCANISME :

Fauteuil synchrone haut dossier. Mécanisme DONATI exclusif. Dossier inclinable avec réglage semi-automatique de l'intensité et blocage multi-positions.

- PIÉTEMENT :

Base étoile 5 branches en Nylon.

- ASSISE ET DOSSIER :

Assise garnie en mousse injectée haute densité indéformable. Réglable en hauteur et en profondeur (translation d'assise). Support lombaire réglable en hauteur.

- REVÊTEMENT :

Coque noir, résille noire pour le dossier et tissu noir pour l'assise.

Deux versions : Existe avec ou sans têteière.

RÉGLAGE DES ACCOUDOIRS 4D



Hauteur



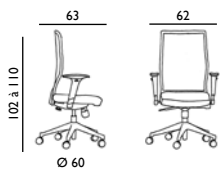
Profondeur



Rotation



Largeur



Produit

1 Fauteuil synchrone haut dossier avec têteière **structure noire**

2 Fauteuil synchrone haut dossier sans têteière **structure noire**

Référence

MOON-H/N/N

MOON/N/N

P.U. en € H.T.

412.00

402.00

Eco H.T.

2.34

2.26



Structure Tissu & résille



Noir



Noir



- MÉCANISME :

Fauteuil synchrone haut dossier. Mécanisme DONATI exclusif. Dossier inclinable avec réglage semi-automatique de l'intensité et blocage multi-positions.

- PIÉTEMENT :

Base étoile 5 branches en aluminium poli.

- ASSISE ET DOSSIER :

Assise garnie en mousse injectée haute densité indéformable. Réglable en hauteur et en profondeur (translation d'assise). Support lombaire réglable en hauteur.

- REVÊTEMENT :

Coque blanche ou noire. Résille noire ou grise pour le dossier et tissu noir ou gris pour l'assise.



RÉGLAGE DES ACCOUDOIRS 4D



Hauteur



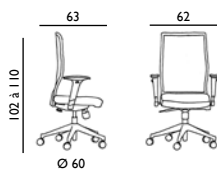
Profondeur



Rotation



Largeur



Produit	Référence	P.U. en € H.T.	Eco H.T.
3 Fauteuil synchrone haut dossier structure blanche	MOON/B/N	439.00	2.26
4 Fauteuil synchrone haut dossier structure noire	MOON/N/G	439.00	2.26

	Structure	Tissu & résille	Structure	Tissu & résille
3	 Blanc	 Noir	4	 Noir  Gris

- MÉCANISME :

Synchrone de l'assise et du dossier, réglable en intensité, blocage multi-position avec système de sécurité anti-retour ou libre, accoudoirs réglables 3D.

- PIÉTEMENT :

5 branches en nylon, roulettes pivotantes doubles.

- ASSISE ET DOSSIER :

Assise réglable en hauteur, profondeur et basculement de la galette pour position informatique. Dossier réglable en hauteur avec forme ergonomique maintien du dos.

- REVÊTEMENT :

Tissu : Rouge, Bleu, Noir



RÉGLAGE DES ACCOUDOIRS 3D



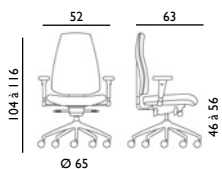
Hauteur



Profondeur



Rotation



Produit	Référence	P.U. en € H.T.	Eco H.T.
Fauteuil Haut dossier synchrone	MACEO/coloris	420.00	2.93

Tissu NOIR BLEU





Le fauteuil opératif Meshline présente les principales caractéristiques techniques essentielles pour travailler confortablement et sereinement.

Meshline présente une translation d'assise réglable, un dossier réglable en hauteur. Le confort est ainsi optimal.

- MÉCANISME :

Synchrone, réglable en intensité, avec blocage en 4 positions de travail ou libre, accoudoirs réglables, système anti-retour.

- PIÉTEMENT :

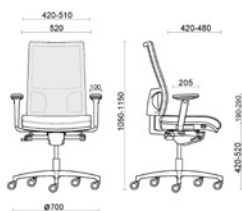
5 branches en Nylon Noir, roulettes pivotantes doubles.

- ASSISE ET DOSSIER :

Assise réglable en hauteur et profondeur.

- REVÊTEMENT :

Assise rembourrée de mousse de polyuréthane moulé à froid « confort air » flexible et indéformable. Revêtement de l'assise et du dossier en résille 3D RR avec les côtés en tissu noir.



Produits

Références

P.U. en € H.T.

Eco H.T.

COLORIS : NOIR, ROUGE, BLANC, VERT, GRIS ANTHRACITE

Siège synchrone, assise

MESHLINE/RR

437.00

2.47

Accoudoirs réglables

ACC/REG/MESH

52.00

0.26

5 couleurs
au choix :



NOIR



GRIS CLAIR



ROUGE



ANTHRA



VERT



ATHOS

- UTILISATION :

Fauteuil spécial **grand confort** pour usage intense **24H/24H**.

- MÉCANISME :

Synchrone, réglable en intensité, blocage multi-positions avec système de sécurité anti-retour ou libre.

- PIÈTEMENT :

5 branches en nylon renforcé, roulettes pivotantes doubles renforcées.

- ASSISE ET DOSSIER :

Assise réglable en hauteur (de 53 à 59 cm) et en profondeur. Dossier avec têtiera. Accoudoirs réglables en hauteur, profondeur et rotation, support lombaire réglable.

- REVÊTEMENT :

Assise en tissu et dossier en résille sur structure en polypropylène noir.



Produit	Référence	P.U. en € H.T.	Eco H.T.
Fauteuil synchrone 24h/24	ATHOS	824.00	3.38

Coloris Noir
uniquement



FRANK

- MÉCANISME :

Synchrone, réglable en intensité blocage multi-positions avec système de sécurité anti-retour ou libre.

- PIÈTEMENT :

5 branches en alu Chromé équipé de roulettes pivotantes doubles.

- ASSISE ET DOSSIER :

Assise réglable en hauteur, dossier et assise en mousse revêtus de Tissu MI, accoudoirs réglables.

- REVÊTEMENT :

Tissu MI Noir.



Produit	Référence	P.U. en € H.T.	Eco H.T.
Fauteuil haut dossier synchrone	FRANK/NOIR	386.00	2.81

Coloris Noir
uniquement





ONE du designer Claudio Bellini, est sans nul doute le fauteuil le plus confortable. Le détail des finitions et la qualité des matériaux lui confèrent un design racé et moderne. Doté des plus performantes technologies, il s'adapte à toutes les morphologies pour garantir un bien-être total à chacun.

- MÉCANISME :

Synchrone mécanisme DONATI Premium. Réglable en intensité, blocage multi-positions avec système de sécurité anti-retour ou libre.

- PIÉTEMENT :

Base étoile en nylon sur roulettes.

- ASSISE ET DOSSIER :

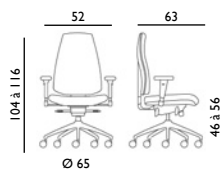
Assise réglable en hauteur (de 47 à 57 cm) et en profondeur.

Dossier avec tête en simili cuir réglable en hauteur.

Accoudoirs 3D réglables en hauteur, profondeur et largeur.

- REVÊTEMENT :

Assise en tissu et dossier en résille.



Produit	Référence	P.U. en € H.T.	Eco H.T.
1 Fauteuil synchrone haut dossier, structure grise	ONE/G/G	481.00	2.59
2 Fauteuil synchrone haut dossier, structure noire	ONE/N/N	481.00	2.59

	Structure	Tissu & résille		Structure	Tissu & résille	
1						
	Gris	Gris		Noir	Noir	



SOUL AIR

SOUL AIR est un fauteuil d'une extrême simplicité avec un design très aérien. Des lignes pures et légères pour ce fauteuil opératif basculant qui suit l'inclinaison de votre corps. Son revêtement en résille nouvelle permet de s'adapter à la morphologie de chacun pour améliorer le confort. Soul Air existe en version roulettes, ou patins ce qui la rend polyvalente et permet de l'associer à un bureau, une table de réunion, un accueil.

- MÉCANISME :

Oscillant.

- PIÉTEMENT :

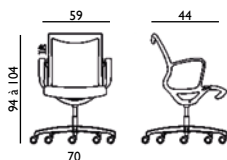
5 branches en Nylon gris clair ou noir; équipé de roulettes sols souples.

- ASSISE ET DOSSIER :

Assise réglable en hauteur; revêtue d'une résille.

- REVÊTEMENT :

Résille IR = 100% polyester



Produit	Référence	P.U. en € H.T.	Eco H.T.
		IR	
Moyen dossier basculant structure noire	SOUL/AIR/NOIR/IR	640.00	1.17
Moyen dossier basculant structure grise	SOUL/AIR/IR	688.00	1.17
Jeu de 5 roulettes percées	ROULETTE/R65FN08	65.00	-

+10 couleurs
au choix





Racé et Confortable, le fauteuil LEAF garde les caractéristiques ergonomiques et environnementales qui caractérisent la gamme LEAF.

L'assise est confortablement rembourrée grâce au système confort-air:

L'air circule dans le dossier entre la structure en polyamide et la membrane de revêtement du dossier thermo-formée avec le tissu. Le support lombaire est réglable en hauteur et en profondeur grâce à un double ressort breveté.

LEAF est réalisé à l'aide de matériaux recyclables à hauteur de 97%.

- MÉCANISME :

Synchrone, réglable en intensité blocage 5 positions avec système de sécurité anti-retour ou libre.

- PIÉTEMENT :

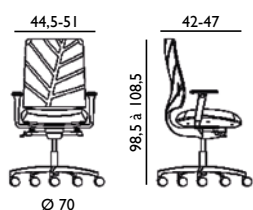
5 branches en Nylon Gris clair équipé de roulettes pivotantes doubles.

- ASSISE ET DOSSIER :

Assise réglable en hauteur, en mousse revêtue de tissu IP, dossier en tissu IP, accoudoirs réglables, support lombaire réglable en hauteur et en profondeur grâce à un double ressort breveté. Structure coque Blanc ou Noir.

- REVÊTEMENT :

Tissu IP : stretch 100% polyester.



Produits	Références	P.U. en € H.T.	Eco H.T.
1 Fauteuil structure grise sans accoudoir	LEAF/IP	851.00	2.21
Paire accoudoirs réglables gris 4D	LEAF/AC/RIG	141.00	0.14
2 Fauteuil structure noire, pieds alu, sans accoudoir	LEAF/NOIR/ALU/IP	872.00	2.21
Paire accoudoirs réglables noir 4D	LEAF/ACC/R/N	120.00	0.26

4 couleurs au choix :



WILL Résille

- MÉCANISME :

Mouvement basculant désaxé, réglable en intensité, blocage plusieurs positions avec système de sécurité anti-retour ou libre.

- PIÉTEMENT :

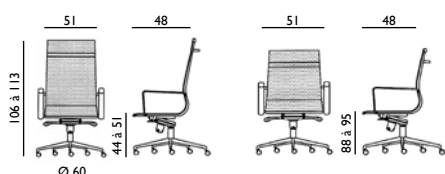
5 branches en acier Chromé, roulettes pivotantes doubles.

- ASSISE ET DOSSIER :

Structure en acier tubulaire chromé pour l'assise et le dossier.

- REVÊTEMENT :

Résille Noire.



Produits	Références	P.U. en € H.T.	Eco H.T.
RÉSILLE			
1 Haut dossier basculant	WILL/H/R	353.00	1.53
2 Bas dossier basculant	WILL/B/R	320.00	1.44

Résille
Noire





- MÉCANISME :

Mouvement basculant désaxé, réglable en intensité, blocage plusieurs positions avec système de sécurité anti-retour ou libre.

- PIÈTEMENT :

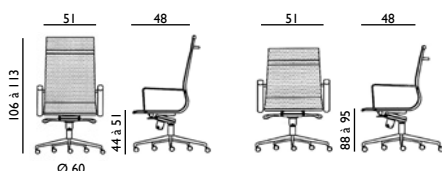
5 branches en acier Chromé, roulettes pivotantes doubles.

- ASSISE ET DOSSIER :

Structure en aciertubulaire chromé pour l'assise et le dossier.

- REVÊTEMENT :

2 finitions au choix Cuir Noir ou Blanc.



Produits	Références	P.U. en € H.T.		Eco H.T.
		NOIR	BLANC	
CUIR				
1 Haut dossier basculant	WILL/H/C	475.00	534.00	1.53
2 Bas dossier basculant	WILL/B/C	458.00	492.00	1.44

Cuir Noir
Cuir Blanc



EARTH

- MÉCANISME :

Synchrone, réglage automatique de l'intensité, blocage 1 position avec système de sécurité anti-retour ou libre.

- PIÉTEMENT :

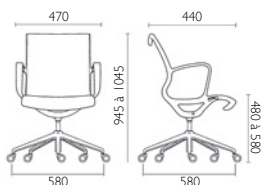
5 branches en aluminium poli équipé de roulettes pivotantes doubles.

- ASSISE ET DOSSIER :

Assise (réglable en hauteur) et dossier en résille tendue noir, accoudoirs fins en nylon. La version haut dossier comprend une tête.

- REVÊTEMENT :

Assise et Dossier
Résille Noir.



Produit	Référence	P.U. en € H.T.	Eco H.T.
Fauteuil haut dossier synchrone	EARTH/H/N	431.00	1.21
Fauteuil bas dossier synchrone	EARTH/B/N	368.00	1.14

Coloris Noir
uniquement





- MÉCANISME :

DONATI, fauteuil synchrone réglage automatique de l'intensité, blocage multi-position avec système de sécurité anti-retour ou libre.

- PIÉTEMENT :

5 branches en aluminium sur roulettes.

- ASSISE ET DOSSIER :

Assise (réglable en hauteur) et haut dossier en simili cuir noir, accoudoirs réglables 4D.

- REVÊTEMENT :

Assise et Dossier Simili cuir Noir.

RÉGLAGE DES ACCOUDOIRS 4D



Hauteur



Profondeur



Rotation



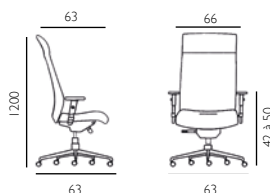
Largeur



2



1



Produit

- 1 Fauteuil synchrone **structure blanche**
- 2 Fauteuil synchrone **structure noire**

Référence

- COSMO/B/N
- COSMO/N/N

P.U. en € H.T.

- 515.00
- 470.00

Eco H.T.

- 2.60
- 2.60

	Structure	Simili cuir		Structure	Simili cuir
1					
	Blanc	Noir		Noir	Noir
2					
	Noir	Noir		Noir	Noir



- MÉCANISME :

Synchrone, réglable en intensité, avec blocage en 5 positions de travail ou libre.

- PIÉTEMENT :

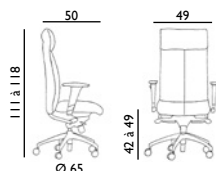
5 branches en Aluminium, roulettes pivotantes doubles.

- ASSISE ET DOSSIER :

Assise réglable en hauteur, accoudoirs réglables.

- REVÊTEMENT :

Assise et dossier garnis de mousse et revêtus en Cuir Noir.



Produit	Référence	P.U. en € H.T.	Eco H.T.
Haut dossier synchrone	DUKE	446.00	1.86

Coloris Noir
uniquement





- MÉCANISME :

Synchrone, réglable en intensité, avec blocage en 5 positions de travail ou libre.

- PIÉTEMENT :

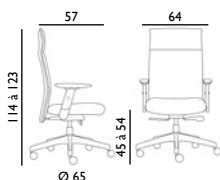
5 branches en Aluminium, roulettes pivotantes doubles.

- ASSISE ET DOSSIER :

Assise réglable en hauteur, accoudoirs fixes.

- REVÊTEMENT :

Assise et dossier garnis de mousse et revêtus en Cuir Noir.



Produit

Hauteur dossier synchrone

Référence

MELBOURNE

P.U. en € H.T.

586.00

Eco H.T.

1.89

Coloris Noir
uniquement



SYDNEY

- MÉCANISME :

Synchrone, réglable en intensité blocage multi-positions avec système de sécurité anti-retour ou libre.

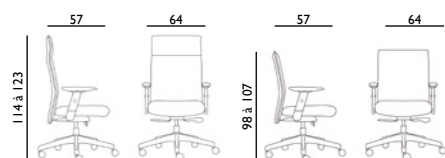
- PIÈTEMENT :

5 branches en acier Chromé équipé de roulettes pivotantes doubles.

- ASSISE ET DOSSIER :

Assise réglable en hauteur, dossier et assise en mousse revêtue de cuir, accoudoirs fixes en Aluminium avec manchettes en cuir.

- REVÊTEMENT : Cuir



Produits	Références	P.U. en € H.T.		Eco H.T.
		NOIR	BLANC	
Fauteuil haut dossier synchrone	SYDNEY/H/C	570.00	600.00	1.89
Fauteuil moyen dossier synchrone	SYDNEY/M/C	532.00	-	1.80

Cuir Noir
Cuir Blanc





- MÉCANISME :

Synchrone, réglable en intensité blocage multi-positions avec système de sécurité anti-retour ou libre, translation d'assise

- PIÉTEMENT :

5 branches en acier Chromé, équipé de roulettes pivotantes doubles.

- ASSISE ET DOSSIER :

2 modèles :

- Haut dossier cuir avec assise en mousse revêtue de cuir.

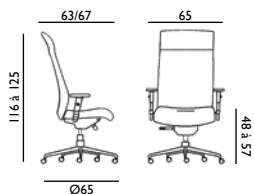
- Haut dossier résille avec assise en mousse revêtue de tissu noir.

Accoudoirs réglable 2D

Support lombaire réglable

- REVÊTEMENT :

Cuir noir ou résille/tissu noir



Produit	Référence	P.U. en € H.T.	Eco H.T.
1 Fauteuil haut dossier cuir & assise cuir	RIO/H/C	671.00	1,89
2 Fauteuil haut dossier résille & assise tissu	RIO/H/R	579.00	1,89

Coloris Noir
uniquement



- MÉCANISME :

Oscillant décentré, réglable en intensité, blocage multi-positions avec système de sécurité anti-retour.

- PIÉTEMENT :

5 branches en Aluminium, équipé de roulettes pivotantes percées.

- ASSISE ET DOSSIER :

Assise réglable en hauteur, accoudoirs fixes en Alu chromé avec manchettes revêtues en option.

- REVÊTEMENT :

SC : Simili Cuir

TS : 100% cuir



Produits	Références	P.U. € H.T.		Eco H.T.
		TS	SC	
Haut dossier structure chromée	VED0L2CD4C	1834.00	1309.00	2.79
Visiteur avec accoudoir	VEM0S8AD26	1551.00	1187.00	2.45

Plus de
10 couleurs
au choix





- MÉCANISME :

Basculant désaxé, réglable en intensité, blocage plusieurs positions avec système de sécurité anti-retour ou libre.

- PIÈTEMENT :

5 branches en Aluminium, équipé de roulettes pivotantes pour revêtements de sol en moquette ou linoléum.

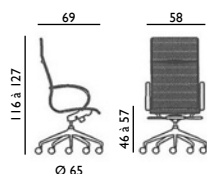
- ASSISE ET DOSSIER :

Assise réglable en hauteur.

- REVÊTEMENT :

Pelle (P) : 100% cuir.

Résille (K)



Produits	Références	P.U. en € H.T.			Eco H.T.
		Noir	Blanc	Chromée	
1 RESILLE Noir haut dossier	44918*07/GT/K	1135,00	-	1133,00	2,99
2 RESILLE Blanc haut dossier	44926*07/GT/K	-	1297,00	1156,00	2,99
3 CUIR haut dossier	44939207/GT/P	-	-	1534,00	3,12
4 RESILLE visiteur luge	4471C*/K	724,00	752,00	802,00	1,82

Plus de
10 couleurs
au choix



BODY

Des lignes contemporaines et discrètes, un confort garanti et des matériaux de qualité offrent un résultat réussi entre élégance et discrétion.

Capable de s'associer à n'importe quel type de bureau et de lieu de travail, BODY séduit très facilement par l'image qu'il renvoie de chaque utilisateur : chaleur et ergonomie.

- MÉCANISME :

Synchrone, réglable en intensité, blocage 5 positions avec système de sécurité anti-retour ou libre.

- PIÉTEMENT :

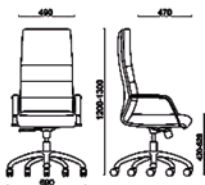
5 branches en Aluminium équipé de roulettes pivotantes.

- ASSISE ET DOSSIER :

Assise réglable en hauteur, accoudoirs recouvert cuir, tête intégrée

- REVÊTEMENT :

SX : 100% cuir



Produits	Références	P.U. en € H.T.	Eco H.T.
Haut dossier synchro cuir	BOD0T1T4CC/SX	1297.00	1.58
Bas dossier synchro cuir	BOO0T1T4CC/SX	1191.00	1.54

Plus de
10 couleurs
au choix





- MÉCANISME :

Synchrone, réglable en intensité, blocage plusieurs positions avec système de sécurité anti-retour ou libre.

- PIÈTEMENT :

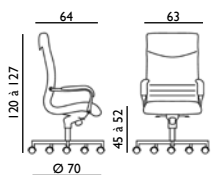
5 branches en Aluminium équipé de roulettes pivotantes.

- ASSISE ET DOSSIER :

Assise réglable en hauteur.

- REVÊTEMENT :

Pelle (P) : 100% cuir.



Produits	Références	PU. en € H.T.	PU. en € H.T.	Eco H.T.
		Simili Cuir (S)	Cuir (P)	
Haut dossier basculant chromé cuir	67542205/GM	830.00	1303.00	3.12
Moyen dossier basculant chromé cuir	67540205/GM	784.00	1231.00	2.86
Bas dossier basculant chromé cuir	67440205/GM	752.00	1165.00	2.60
Visiteur luge chromé cuir	676C0204	735.00	1071.00	2.21

Plus de
10 couleurs
au choix





- MÉCANISME :

Synchrone, réglable en intensité, blocage plusieurs positions avec système de sécurité anti-retour ou libre.

- PIÉTEMENT :

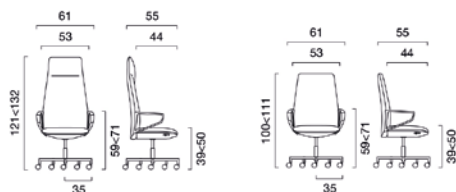
5 branches en Aluminium équipé de roulettes pivotantes.

- ASSISE ET DOSSIER :

Assise réglable en hauteur.

- REVÊTEMENT :

Pelle (P) = 100% cuir.



Produits	Références	P.U. en € H.T.	Eco H.T.
Haut dossier synchrone Alu cuir	3B9N92R1/P	1334.00	3.64
Moyen dossier synchrone Alu cuir	3B8N92R1/P	1491.00	3.64

Plus de 10 couleurs au choix





- MÉCANISME :

Synchrone, réglable en intensité, blocage plusieurs positions avec système de sécurité anti-retour ou libre.

- PIÉTEMENT :

5 branches en Aluminium équipé de roulettes pivotantes.

- ASSISE ET DOSSIER :

Assise réglable en hauteur.

- REVÊTEMENT :

Skill = 1% polyuréthane, 30% coton, 69% PVC.

Pelle (P) = 100% cuir.



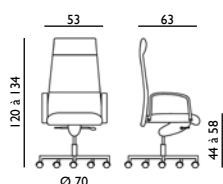
1



2



3



	Produits	Références	P.U. en € H.T.				Eco H.T.
			Simili Cuir (S)		Cuir (P)		
			Accoudoirs :	Pleins	Ouverts	Pleins	
1	Haut dossier synchrone	4X9*4001	1211.00	1173.00	1669.00	1531.00	3.90
2	Moyen dossier synchrone	4X8*4001	1170.00	1133.00	1603.00	1479.00	3.64
3	Bas dossier visiteur	4X7*0001	1015.00	966.00	1419.00	1280.00	2.99

Plus de 10 couleurs au choix



EM 204

- MÉCANISME :

Oscillant décentré, réglable en intensité
blocage 4 positions avec système de
sécurité anti-retour ou libre.

- PIÉTEMENT :

5 branches en Aluminium équipé de
roulettes pivotantes.

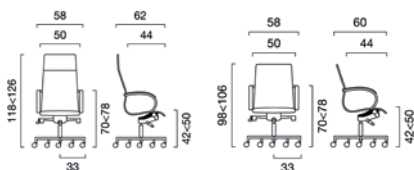
- ASSISE ET DOSSIER :

Assise réglable en hauteur, dossier avec
tête intégrée, accoudoirs fixes en
Aluminium avec manchettes revêtues.

- REVÊTEMENT :

Pelle (P) : 100% cuir.

Tissu (G) : 90% laine vierge, 10 % Nylon



Produits	Références	P.U. en € H.T.	P.U. en € H.T.	Eco H.T.
Fauteuil haut dossier	7D9592R7/GT	Tissu G	Cuir P	
Fauteuil moyen dossier	7D8592R7/GT	1531.00	1724.00	3.51
Fauteuil visiteur	7D75C204	1398.00	1557.00	3.25
		992.00	1116.00	2.34

Plus de
10 couleurs
au choix





- MÉCANISME :

Basculant désaxé, réglable en intensité, blocage plusieurs positions avec système de sécurité anti-retour ou libre.

- PIÉTEMENT :

5 branches en Aluminium, équipé de roulettes pivotantes.

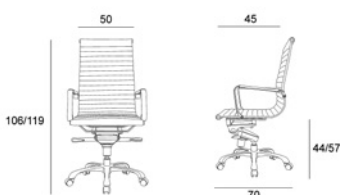
- ASSISE ET DOSSIER :

Assise réglable en hauteur.

- REVÊTEMENT :

TP : 100% cuir

L : résille (polyester enduit PVC).



Produits	Références	P.U. en € H.T.		Eco H.T.
		Résille (L)	Cuir (TP)	
Haut dossier basculant	4NL2*02	1363.00	1860.00	2.34
Moyen dossier basculant	4NL2*04	1405.00	1589.00	2.34
Bas dossier visiteur avec accoudoirs	4NL2612	-	1560.00	2.02

Plus de
10 couleurs
au choix



KEY

- MÉCANISME :

Oscillant décentré, réglable en intensité blocage multi-positions avec système de sécurité anti-retour ou libre.

- PIÉTEMENT :

5 branches en Aluminium équipé de roulettes pivotantes.

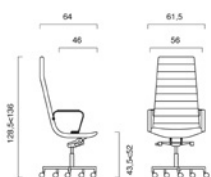
- ASSISE ET DOSSIER :

Assise réglable en hauteur, dossier avec tête intégrée, accoudoirs fixes en Aluminium avec manchettes revêtues.

- REVÊTEMENT :

Pelle (P) : 100% cuir

Skill (S) : Simili-cuir



Produits	Références	P.U. en € H.T.				Eco H.T.
		Simili-cuir (S)		Cuir (P)		
	Accoudoirs :	Pleins	Ouverts	Pleins	Ouverts	
Fauteuil haut dossier	6K9*02R7/GT	1640.00	1332.00	2222.00	1793.00	3.64
Fauteuil moyen dossier	6K8*02R7/GT	1493.00	1185.00	1969.00	1539.00	3.51
Fauteuil Bas dossier	6K7602R2/G	-	934.00	-	1207.00	2.99

Plus de 10 couleurs au choix





- MÉCANISME :

Synchrone «dynamic», réglable en intensité, blocage 11 positions avec système de sécurité anti-retour ou libre.

- PIÉTEMENT :

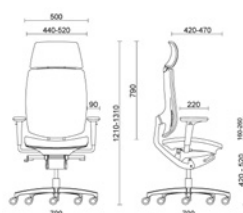
5 branches en Aluminium équipé de roulettes pivotantes percées.

- ASSISE ET DOSSIER :

Assise réglable en hauteur et profondeur; accoudoirs réglables 2D, support lombaire, têteière. Dossier freedom avec adhérence aux mouvements du dos.

- REVÊTEMENT :

Pelle (TS) : 100% cuir; vachette pleine fleur.



Produits	Références	P.U. en € H.T.	Eco H.T.
		CUiR (TS)	
Haut dossier synchro cuir	SPD42254C0	2189.00	2.67

Plus de
10 couleurs
au choix



Avec sa coque d'assise divisée en 3 segments et son dossier conçu pour épouser le profil du corps, InTouch suit les mouvements de son utilisateur et garantit une position assise en parfaite harmonie. Ergonomique, élastique et flexible, le nouveau système d'assise soutient l'ensemble du système moteur et assure une efficacité optimale du mouvement et une posture autonome.

Design: Martin Ballendat

- MÉCANISME :

«Syncro-dynamic», synchrone réglable en intensité, 4 positions avec système anti-retour ou libre, réglage inclinaison et profondeur de l'assise.

- PIÉTEMENT :

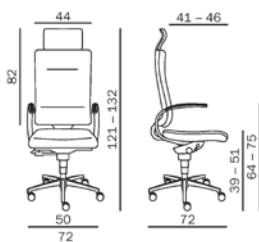
5 branches en Aluminium avec roulettes percées pivotantes.

- ASSISE ET DOSSIER :

Assise «dynamic» en 3 segments pour adaptation morphologique réglable en hauteur et profondeur, dossier avec réglage lombaires, appui-tête, accoudoirs fixes.

- REVÊTEMENT :

Lavalina 100% cuir.



Produits	Références	P.U. en € H.T.	Eco H.T.
Haut dossier synchro cuir - Coque Blanche	INTOUCH/H/WH	2645.00	2.21
Haut dossier synchro cuir - Coque Noire	INTOUCH/H/BL	2599.00	2.21

Plus de
10 couleurs
au choix





- MÉCANISME :

Oscillant décentré, réglable en intensité, blocage multi-positions avec système de sécurité anti-retour ou libre.

- PIÉTEMENT :

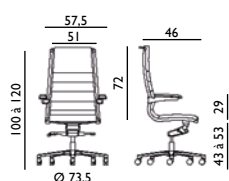
5 branches en Aluminium équipé de roulettes pivotantes percées.

- ASSISE ET DOSSIER :

Assise réglable en hauteur, dossier avec tête intégrée, accoudoirs fixes en Aluminium avec manchettes revêtues en option.

- REVÊTEMENT :

Pelle TS & SX : 100% cuir; vachette pleine fleur.



Produits	Références	PU. en € H.T.		Eco H.T.
		Cuir (SX)	Cuir (TS)	
Fauteuil haut dossier cuir	SIT.IT	2750.00	2966.00	1.98
Fauteuil bas dossier cuir	SIT.IT/BAS	2447.00	2526.00	1.76
Fauteuil visiteur sur patins	SIT.IT/MEETING	2331.00	2437.00	2.08

Plus de
10 couleurs
au choix



- MÉCANISME :

Synchrone, réglable en intensité blocage multipositions avec système de sécurité anti-retour ou libre.

- PIÉTEMENT :

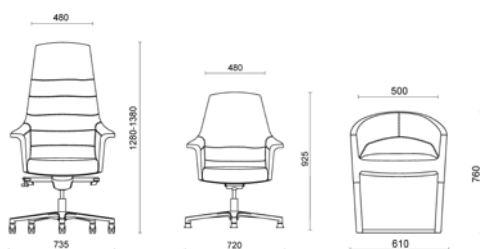
5 branches en Aluminium poli équipé de roulettes pivotantes doubles.

- ASSISE ET DOSSIER :

Assise réglable en hauteur, dossier et assise en mousse revêtue de cuir, accoudoirs plein revêtus.

- REVÊTEMENT :

Cuir (TS) : 100% cuir, vachette pleine fleur.



Produits	Références	P.U. en € H.T.	Eco H.T.
CUIR (TS)			
Haut dossier basculant cuir	OFCOURSE/H	2787.00	3.90
Bas dossier sur roulettes	OFCOURSE/B	2349.00	2.99
Visiteur bas dossier luge	OFCOURSE/VLC	1901.00	1.69

Plus de
10 couleurs
au choix



CLOISONS SILENT



Le système de cloisons acoustiques **SILENT** est à la fois judicieux et pratique. **SILENT** est parfait pour séparer des espaces collectifs et offrir une zone de tranquillité, loin des nuisances sonores, à vos collaborateurs.

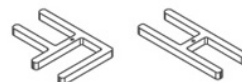
Un connecteur droit ou d'angle permet d'aligner les cloisons ou de former des angles.

Mobile

Fixe



Connecteurs :



Références	Produits	Dimensions	P.U. en € H.T.	Eco H.T.
CLOISONS ACOUSTIQUES SILENT			COLORIS GRIS	
SILENT/FIX80X160/G	Cloison tissu sur pieds	L80 x P3,6 x H159 cm	400.00	2.50
SILENT/MOB80X160/G	Cloison tissu sur roulettes	L80 x P3,6 x H163 cm	460.00	2.59
CONNECT/DROIT/BL	Jeu de 2 connecteurs droit - blanc		20.00	0.01
CONNECT/ANGLE90/BL	Jeu de 2 connecteurs d'angle - blanc		20.00	0.01

Sur pieds
ou roulettes



Tissu : gris



EN1021-1
EN1021-2

EN ISO 354:2004
EN ISO 11654:1998



ACCESSOIRES BUREAU

1 SUPPORTS ÉCRAN BLANC

• Bras réglable en hauteur et rotatif à 360° • pour écrans normes VESA 75 ou VESA 100 • Épaisseur du bureau pour serrage : 7 à 40 mm • Extension du bras : mini 13 / maxi 41 cm • Protection du plateau grâce à 1 platine silicone • Support en aluminium blanc



2


Produits	Références	P.U. en € H.T.	Références	P.U. en € H.T.
SUPPORTS ÉCRAN POUR BUREAUX - Normes VESA 75 ou VESA 100		1 Blanc	2 Aluminium	
Support pour 1 écran, 15 kg max.	SUPPORT/1XECRAN/B	135.00	SUP/ECRAN/1XBRAS	220.00
Support pour 2 écrans, 7 kg/bras	SUPPORT/2XECRAN/B	210.00	SUP/ECRAN/2XBRAS	270.00

ACCESSOIRES BUREAU



TOP ACCESS

- 2 clapets de protection coulissant • 1 prise électrique avec mise à la terre • 1 port USB + 1 port RJ45
- Diamètre de l'obturateur (perçage) : 80 mm • Cordon d'alimentation de 2m • Coloris : blanc



CHARGEUR SANS FIL QI

- Témoin lumineux LED lors du chargement • Puissance : entrée DC 5V 2A, sortie 5W max 1A
- Diamètre de l'obturateur (perçage) : 80 mm • Livré avec 1 cordon d'alimentation (2m)



Produits	Références	P.U. en € H.T.	Eco H.T.
1 TOP ACCESS - diamètre de perçage Ø80 mm			
Top access avec 1 prise électrique + 1 port USB + 1 port RJ45	TOPACCESS/SLIDE/B	99.00	-
2 CHARGEUR QI SANS FIL - diamètre de perçage Ø80 mm			
Chargeur QI sans fil - blanc	TOPACCESS/QI/B	90.00	-



ÉCRANS BARRIÈRES

Les ÉCRANS DE PROTECTION COVID-19 sont une des mesures barrières qui vous permettent pour protéger les opérateurs, visiteurs et tous ceux qui, pour travailler, sont en contact direct avec le public.



Produit	Dimensions	Référence	P.U. en € H.T.	Eco H.T.
ÉCRANS BARRIÈRES SCREEN (épaisseur 3/4/5 mm, ouverture en partie basse)				
1 Écran plexiglass L60 cm sans ouverture	L60 x P30 x H74 cm	300FP6506	170.00	0.65
2 Écran plexiglass L80 cm avec ouverture basse	L80 x P28 x H80 cm	300FP6708	266.00	0.91
Écran plexiglass L100 cm avec ouverture basse	L100 x P28 x H80 cm	300FP6710	283.00	1.04
3 ÉCRANS BARRIÈRES (épaisseur 4 mm, ouverture 25x10 cm)				
Écran en plexiglass L78 cm avec ouverture basse	L78 x P12 x H60 cm	ECRAN/PLEXI/78X60	145.00	0.13
Écran en plexiglass L100 cm avec ouverture basse	L100 x P12 x H60 cm	ECRAN/PLEXI/100X60	165.00	0.13

CORBEILLES

COLMO :

Les corbeilles COLMO se distinguent non seulement par sa solidité qui résulte d'une fabrication en acier d'une seule pièce sans soudures mais également par son design sobre et épuré que lui confère la finesse de ses lignes.



3



4

TABOO :

Écologique et tendance, cette corbeille avec sa coupe écologique réalisée en polymères de plusieurs couleurs. Poignées ergonomiques.



1

2

PRIMO TRI SELECTIF :

Le recyclage et le tri des déchets sont devenus essentiels pour la protection de l'environnement.

Recycler est plus facile aujourd'hui grâce à PRIMO TRI SELECTIF.

Dotée de trois compartiments amovibles (en plastique) pour les extraire et les vider facilement,

elle présente également un espace inférieur pour stocker les sacs-poubelle et tout le matériel nécessaire.



5

Produits	Dimensions	Coloris	P.U. en € H.T.	Eco H.T.
CORBEILLE À PAPIER TABOO				
1 I 1460/TABOO/COLORIS	L26 x P26 x H35 cm	Blanc, Noir, Rouge, Jaune, Vert, Bleu, Rose, Gris	49.00	-
COUPE ÉCOLOGIQUE POUR TABOO				
2 I 18/TABOO/COLORIS	L24 x P14,5 x H17 cm	Blanc, Noir, Rouge, Jaune, Vert, Bleu, Rose, Gris	18.00	-
CORBEILLE COLMO				
3 COLMO/COLORIS	15L - Ø26,5 x H30,5 cm	Blanc, noir	105.00	-
4 COLMO22/COLORIS	22L - Ø26,5 x H45 cm	Blanc, noir	159.00	-
PRIMO - 3 COMPARTIMENTS				
5 PRIMO/TRI/COLORIS	L100 x P45 x H117 cm	Blanc, Gris, Alu	1119.00	1.35



CORBEILLES & RANGEMENT



NOX :
Corbeille à papier contenance 30L en version INOX avec couvercle anti-flamme.



Sobre et classique, les portants sur roulettes permet d'accrocher les vêtements dans un accueil, salle de réunion ou vestiaire. **NOX VESTA** est doté d'une barre porte-cintre et se décline avec ou sans support supérieur et inférieur.


Produits	Références	Dimensions	P.U. en € H.T.	Eco H.T.
CORBEILLE À PAPIER INOX				
1 Corbeille coloris inox uniquement	NOX/1609	30L - Ø28 x H50 cm	466.00	-
NOX VESTA L120 cm - 12 personnes				
2 Portant simple	NOXVESTA/1640/12	L128 x P53 x H170 cm	1470.00	4.50
Portant + support bas	NOXVESTA/1642/12	L128 x P53 x H170 cm	2113.00	4.50
3 Portant + support haut	NOXVESTA/1641/12	L120 x P53 x H170 cm	2265.00	4.50
4 Portant + supports haut et bas	NOXVESTA/1643/12	L120 x P53 x H170 cm	2845.00	4.50
NOX VESTA L160 cm - 16 personnes				
2 Portant simple	NOXVESTA/1640/16	L168 x P53 x H170 cm	1526.00	6.00
Portant + support bas	NOXVESTA/1642/16	L168 x P53 x H170 cm	2331.00	6.00
3 Portant + support haut	NOXVESTA/1641/16	L160 x P53 x H170 cm	2462.00	6.00
4 Portant + supports haut et bas	NOXVESTA/1643/16	L160 x P53 x H170 cm	3173.00	6.00

TABLEAUX

GLASSBOARD MOBILE

Tableau en verre trempé mobile, ép. 4mm (sauf rouge en verre feuilleté).

4 coloris :



Les tableaux **GLASSBOARD** en verre trempé ép. 4 mm (sauf rouge en verre feuilleté) avec fixations en Alu. Inscrivez vos messages à l'aide de feutres effaçables à sec ou craie liquide, affichez vos mémos avec les aimants.



PAPERBOARD/FT

Stable et pratique, ce chevalet réglable en hauteur dispose d'une barette presse-papier, d'un auget porte-marqueur et d'une potence à pince de chaque côté. Son fond blanc en tôle laquée effaçable à sec permet l'écriture avec feutres. Livré avec un bloc de 30 feuilles

VITRINE MURALE

Élégante et passe-partout, cette vitrine au fond en tôle d'acier laquée blanche permet l'affichage et le marquage au feutre. Ouvrant de façade en verre sécurit avec encadrement en aluminium et fermeture par serrure à clés. Usage intérieur & extérieur, parfaite étanchéité garantie

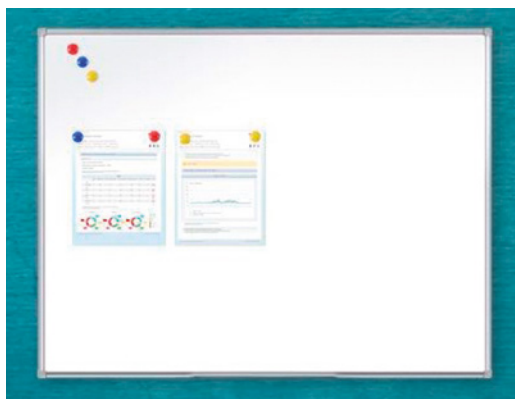


TABLEAU LAQUÉ BLANC

Surface en tôle d'acier laquée blanche effaçable à sec pour l'écriture et magnétique pour l'affichage à l'aide d'aimants.

Références	Dimensions	P.U. en € H.T.	Eco H.T.
CHEVALET PAPERBOARD			
PAPERBOARD/FT	L66,5 x P70 x H186 cm	163.00	0.84
TABLEAUX LAQUÉ - TABLAQ			
TABLAQ90X120	L120 x P12 x H90 cm	100.00	1.26
TABLAQ90X180	L180 x P12 x H90 cm	159.00	1.56
TABLEAU EN VERRE MURAL GLASSBOARD - Format paysage		BLANC, NOIR, VERT, ROUGE	
TABLEAU/VERRE	L150 x H120 cm	512.00	2.34
AIMANTS/ROUGE	5 AIMANTS ROUGES	33.00	-
TABLEAU/AUGET	AUGET MURAL EN VERRE L 30 cm	33.00	-
TABLEAU EN VERRE MOBILE - GLASSBOARD MOBILE L65 x H157 cm		BLANC, NOIR, VERT, ROUGE	
GLASSBOARD/MOB	L65 x P52,7 x H195 cm	1145.00	2.34
VITRINE USAGE INTERIEUR & EXTÉRIEUR			
VITRINEPBE/4/FT	L50 x P5 x H70 cm	229.00	0.91
VITRINEPBE/6/FT	L71 x P5 x H70 cm	251.00	1.17
VITRINEPBE/9/FT	L71 x P5 x H98 cm	277.00	1.56





1 POP

Portemanteau sur pied qui impose ironiquement sa présence brillante et colorée. Il comporte 4 places et 4 crochets.

2 BIP

BIP est un porte-parapluies design et pratique. A la fois discret et élégant.

3 SIOUX

Contemporain, léger, design... SIOUX est un portemanteaux qui s'inspire des tendances pour les matériaux naturels

Références	Produits	Dimensions	P.U. en € H.T.	Eco H.T.
1 POP - BLANC, ROUGE, NOIR, BLEU, JAUNE, ROSE, VERT, GRIS				
POP/COLORIS	Portemanteau Série POP	Ø38 x H167 cm	298.00	0.75
2 BIP - BLANC, ROUGE, GRIS, NOIR				
BIP/coloris	Porte-parapluie Série BIP	Ø29 x H56 cm	102.00	0.48
3 SIOUX - HÊTRE ET BLANC				
SIOUX/BLANC	Portemanteau série SIOUX	Ø35 x H167 cm	370.00	0.96

PORTEMANTEAUX



1 TEPEE



2 NOX EGO



3 SUPER EGO

Un design simple, des matériaux nobles, une couleur chaude de bois sont autant d'éléments qui s'assortissent parfaitement à la sphère centrale en Alu poli, Noir, Blanc, Rouge et Gris Perle.

Portemanteau sur pied très élégant et discret en acier INOX, équipé de 3 têtes et 3 crochets ou de 6 têtes et 3 crochets pour la version SUPER EGO

Références	Produits	Dimensions	P.U. en € H.T.	Eco H.T.
1 TEPEE - BOIS HÊTRE, SPHÈRE : BLANC, ROUGE, NOIR, GRIS PERLE ou POLI				
TEPEE/HETRE	Portemanteau série TEPEE	55 x 48 x H167 cm	387.00	1.05
2 NOX EGO - INOX				
NOX/EGO/1637	Portemanteau EGO tout INOX	Ø29 x H167 cm	768.00	0.88
3 SUPER EGO - BASE, TIGE & TÊTES EN CHROME				
SUPER/EGO/CHROME	Portemanteau chrome 6 têtes série SUPER EGO	Ø35 x H167 cm	659.00	1.20



LAMPADAIRE PANTHELLA

Design : Verner PANTON

Créée en 1971, ce lampadaire a été spécialement étudié pour diffuser une lumière douce et confortable dans la pièce. Ce lampadaire est non seulement un objet culte du design mais également une lampe performante.

Ø50 x H130 cm - Ampoule E27 - 150 W non fournie

Prix : 845.00 € HT



PANTHELLA TABLE

Ses formes et sa matière en font une lampe intemporelle qui convient à toutes les utilisations: Sur un bureau, une console, une salle de réunion, une entrée, une chambre, dans un salon...

Ø 40 x H 58 cm - Ampoule E27 - 75 W non fournie

Prix : 670.00 € HT



PANTHELLA MINI

PANTHELLA MINI est une version à échelle réduite de la fameuse lampe de table de Verner PANTON des années 70's.

Moins haute, Panthella mini est donc plus facilement adaptable sur une table de bureau, une table de chevet, une table basse dans un salon ou un accueil...

Les 11 couleurs proposées ajoutent un côté ludique et polyvalent au design de l'objet. Cette version «pop» de la lampe PANTHELLA, la rend plus polyvalente et moderne. L'abat-jour est conçu en acrylique moulé par injection et la base en aluminium, le tout est peint dans des finitions qui font partie de l'univers de Verner Panton.

Cordon L 2.5 m, LED 27 K - Abat-jour en acrylique Ø25 cm, socle en ABS Ø15 cm, H 33 cm, 11 coloris au choix - Prix : 401.00 € HT

PANTHELLA PORTABLE

Panthella Portable est fournie avec un câble USB, mais sans adaptateur.

Finition : acrylique opalisé blanc.

Autonomie de la batterie : 5 heures à 100 %

Niveaux de variation : 0 % - 10 % - 33 % - 100 %

Source lumineuse : LED 2700K 2.5W, Lumen : 230

Indice de protection IP23, classe électrique III

Longueur du câble : 1,5 m

Dimensions Ø160 x H230 cm

Prix : 200.00 € HT



LAMPES DE TABLE AJ

Design : Arne Jacobsen

Ampoule (non fournie) : 1 x 60 W E27

Matériaux: abat-jour en acier étiré, socle en zinc moulé sous pression, pied en acier

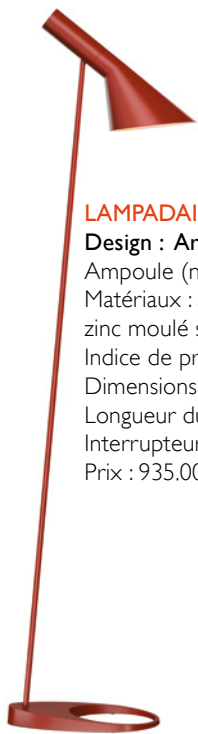
Indice de protection IP20, classe électrique II

Dimensions : H56 cm, socle L21,5 cm, abat-jour L35 cm

Longueur du câble : 2,4 m

Interrupteur sur le pied

Prix : 830.00 € HT



LAMPADAIRES AJ

Design : Arne Jacobsen

Ampoule (non fournie) : 1 x 60 W E27

Matériaux : abat-jour en acier étiré, socle en zinc moulé sous pression, pied en acier

Indice de protection IP20, classe électrique II


Dimensions : H130 cm, socle L27,5 cm, abat-jour L32,5 cm

Longueur du câble : 2,6 m

Interrupteur sur le câble

Prix : 935.00 € HT

8 coloris au choix :



LAMPYRE

Design : Inga Sempé

Matériau : verre opalin

Variateur d'intensité lumineuse.

Livrée sans ampoule, culot E27 (40W max)

Dim. Ø38 x H. 49,8cm

Prix : 1129.00 € HT



COSY

Design : Harri Koskinen

Lampe de table en verre soufflé bouche

Grise et transparente, variateur d'intensité

Câble électrique transparent

Dim. Ø24 x H. 32cm

Prix : 243.00 € HT



LITTLE FORTUNY

Design : Mariano Fortuny

Orientable et réglable en hauteur

Variateur d'intensité sur câble

Ampoule (fournie) : 1 x 300 W E40

Diffuseur : Ø65 cm

Dim. : H168 à 210 x L73 x P77cm

Prix : 2520.00 € HT



LUXCIOLE

Design : Hervé Isle de Beauchaine - Pensé et fabriqué en FRANCE.

Matériaux : Aluminium disponible en noir, or, argent, moka ou blanc

3 dimensions : Mini modèle H.18 cm, Petit modèle H.26cm et Grand modèle H.34cm

Module LED : P=2,8W - Photométrie : 2600°K / CRI 97 / FLUX 215 Lm

Batterie interne : lithium-ion 2600 mAh / 7,4V

Durée de vie : 1000 cycles de charge / décharge. Remplaçable

Interrupteur tactile : 5 intensités lumineuses

Autonomie : de 5 à 40h selon l'intensité choisie

Temps de charge : 4h

En option : chargeur multiple pour rechargement simultané de 5 lampes.

Prix : 474,00 € HT



CARRÉ

Design : Hervé Isle de Beauchaine - Pensé et fabriqué en FRANCE.

Matériaux : Aluminium disponible en noir, or ou argent. Hauteur : 50cm - Module LED : P=3W - Photométrie : 2700°K / CRI 90 / FLUX 400 Lm.

Batterie interne : lithium-ion 2600 mAh / 7,4V / durée de vie : 1000 cycles de charge / décharge. Interrupteur tactile : 4 intensités lumineuses

Autonomie : de 5 à 30h selon l'intensité choisie, temps de charge : 3h30. En option : chargeur multiple pour rechargement simultané de 5 lampes.

Version filaire : LED 8W, prix : 480,00 € HT

Version autonome : LED 4,4W, prix : 840,00 € HT





SEMPE

Design : Inga Sempé

Socle en fonte laqué noir, corps en aluminium noir
Orientable 3 positions
LED 8W, durée de vie 40 000 h
Abat-jour Ø28 cm, socle Ø10 cm, hauteur : 50 cm
Prix : 1116,00 € HT



PH 2/1

Design : Poul HENNINGSEN

De style Art Déco, PH2/1 repose sur le jeu d'un assemblage d'abat-jour.
Lampe 33 W - G9
Ø 20 x P12 x H35,5 cm
Prix : 670,00 € HT



STUDIOILSE

Design : Ilse Crawford

Orientable, tige et bras en hêtre
Abat-jour en alu blanc
Base en acier noir avec interrupteur
LED 7,5W
Durée de vie 50 000 h
L59,4 x P13,3 x H59,7 cm
Prix : 878,00 € HT



NJP

Design : Nendo

2 intensités d'éclairage, interrupteur sur la tête
Minuterie avec arrêt automatique 4 ou 8 heures
LED 10W
Prix : 470,00 € HT

Coloris au choix :



Blanc



Noir



Gris clair



Gris foncé





WINKEL

Design : Dirk Winkel

Variateur d'intensité lumineuse, interrupteur tactile sur tête
Coupure automatique au bout de 5 heures sans utilisation
LED 8W multichip, 1050 Lumens
Durée de vie : 50 000 h
Coloris : blanc, noir, gris et rouge
Prix : 603.00 € HT



MASSAUD :

Design : Jean-Marie Massaud

Interrupteur-variateur tactile sur socle
LED 4W, 380 Lumens
Durée de vie : 50 000h
L 135 x P 636 x H 459 mm
Coloris : blanc/gris ou noir
Prix : 663.00 € HT

MASSAUD est une lampe de bureau au design épuré avec des lentilles optiques et un diffuseur de lumière.
L'ingénieuse construction aimantée provoque un glissement entre le bras et la base permettant un ajustement précis et facile.



BAIA

Très bon rendu des couleurs : IRC 93
LED 5,1W - 470 Lumens
Durée de l'ampoule 40 000 h
Interrupteur, variateur d'intensité
Socle Ø18 cm, bras : 41+41 cm
Coloris blanc ou noir
Prix : 408.00 € HT



BUSBY

Design : Sam Hecht & Kim Colin

LED 6W - 550 Lumens, durée de vie 50 000 h.
Socle rectangulaire équipé de 3 ports USB
Courant de charge : 3A max par port USB
H23 x L16 x Ø 6.5 cm
Prix : 684.00 € HT

LAMPES + chargeurs


TOMIO

Chargeur sans fil Qi
 4 intensités d'éclairage, interrupteur sur la tête
 Bras triple articulation pivotant à 360°
 Longueurs des bras : 49+60 cm
 Tête orientable
 LED 6W - 500 Lumens
 Durée de vie : 40 000h
 Prix : 333.00 € HT



JAZZ

Chargeur sans fil Qi + 1 port USB
 4 intensités d'éclairage, 3 niveaux de réglage
 de la couleur d'éclairage
 Boutons de commande tactiles sur le socle
 Bras et tête inclinables
 LED 11W - 1000 Lumens
 Durée de vie : 50 000h
 Prix : 203.00 € HT



LAMPE-USB :

Socle équipé d'un port USB
 Bras & tête inclinables
 Interrupteur tactile sur socle
 4 intensités d'éclairage
 Socle Ø 150 mm
 LED 6W - 600 Lumens
 Durée de vie : 20 000h
 Prix : 115.00 € HT
 eco-taxe : 0.09 € HT



DARK LIGHT

Chargeur sans fil Qi, socle équipé d'un port USB
 Variateur d'intensité lumineuse, interrupteur tactile sur la tête
 Bras pivotant à 360°, tête orientable
 Socle Ø20 cm, longueur du bras : 58 cm
 LED 7,5W - 960 Lumens
 Durée de vie : 40 000h
 Prix : 257.00 € HT



VICKY

Socle équipé d'un port USB
 3 intensités d'éclairage
 Interrupteur tactile sur le socle
 Socle Ø18 cm, longueur du bras : 50 cm
 LED 5W - 500 Lumens
 Durée de vie : 50 000h
 Coloris : blanc/hêtre
 Prix : 128.00 € HT





SUCCESS

Lampe type industriel à bras universel, permet de maintenir l'abat-jour parallèle au plan de travail.
2 coloris Noir ou Chromé - Acier et Aluminium
Interrupteur sur fil
Câble de 1.30 à 2.15m
Ampoule LED 8 W / 750 Lm (Noir)
Ampoule LED 20W / 1000 Lm (Chromée)
Durée de vie 30 000h.
Hauteur : 66 cm
Prix Noir : 114.00 € HT, eco-taxe : 0.23 € HT
Prix Chromée : 155.00 € HT, eco-taxe : 0.54 € HT



ECOSIMPLY :

2 bras articulables et pivotants
Interrupteur sur tête
Socle Ø 200 mm
LED 4,2W - 460 Lumens
Durée de vie : 40 000h
Prix : 97.00 € HT

INCLINEA

Lampe et lampadaire inclinables au design contemporain équipés d'une poignée de préhension pour un mouvement aisé.
Abat-jour blanc - Métal brossé chromé
Interrupteur sur cordon - câble 2m
Fluo 23W - Durée ampoule 6000h.
Ecotaxe ampoule. Ampoule Fluo : 23 W.
BLANC
Prix : 222.00 € HT
Eco-taxe : 0.16 € HT



MAGIC

Interrupteur, variateur d'intensité
Socle 18x18 cm, bras : 41+41 cm
LED 4,8W - 390 Lumens
Durée de vie 40 000 h
Coloris noir
Prix : 420.00 € HT



ALTO est un nouveau type de lampadaire à diffusion de lumière indirecte. Il abrite une technique sophistiquée de LED multidirectionnelle de 10 000 lumens, qui permet une répartition uniforme de la lumière avec un très grand angle de presque 180 °. Le disque supérieur de la base est une grande roue de gradation, qui comprend également le commutateur. Alto comporte une gradation dynamique, la température de couleur de la lumière se réchauffe lorsque la lampe est atténuée.



LAMPADAIRE ALTO

Design : Dirk Winkel

Interrupteur-variateur sur la partie supérieure du socle
 LED intégrée 100W, 10 000 Lumens
 Durée de vie : 50 000h
 Température de couleur : 2700K-2850K
 Classe : A+
 Matériau : aluminium, acier
 Longueur du câble : 2m
 Coloris : blanc, noir ou gris
 Dim. : L25,5 x P18,5 x H192cm
 Prix : 2679.00 € HT



Les icônes historiques du design industriel, telles que Starship Enterprise ou le volant de Citroën, ont inspiré la conception du lampadaire **CKR**. Deux sources lumineuses LED puissantes et séparées, une montante et une descente, avec une gradation séparée, vous permettent de régler la lumière dans l'ambiance de votre choix. Pas besoin de manuel, deux boutons tactiles simples rendent l'utilisation intuitive. Parfait pour se sentir à la maison n'importe où dans votre chambre, votre bureau, un hôtel...




LAMPADAIRE CKR

Design : Claesson Koivisto Rune

Variateur d'intensité lumineuse
 LED intégrée 85W
 9 000 Lumens
 Durée de vie : 50 000h
 Température de couleur : 3000K
 Classe : A+
 Dim. H190cm
 Diffuseur Ø 38,5cm
 Longueur du câble : 3,25m
 Coloris : blanc, gris ou orange
 Prix : 1961.00 € HT



HORLOGES & RANGEMENT



Design Raoul Barbieri



Références	Produits	Dimensions L x P x H cm	P.U. en € H.T.
HORLOGES MURALES (mécanisme à quartz) - Design Raoul Barbieri (sauf n° 6)			
1	HORLOGE/ORARIO Cadran en acier inox	Ø45 cm	388.00
2	HORLOGE/ITALY Cadran polymère Design Italy	Ø45 cm	231.00
3	HORLOGE/DESIGN Cadran polymère Design	Ø45 cm	231.00
4	HORLOGE/BUBBLE Cadran polymère Design Bubble	Ø45 cm	231.00
5	HORLOGE/APPUNTA Cadran polymère Design Appuntamento	Ø45 cm	231.00
6	HORLOGE/ORI* Cadran ORI	Ø25,5 cm	28.00
7	RANGEMENT RESTORE TRAY	Coloris : Noir, Gris, Vert, Bleu	
	RESTORE_BASKET/BOX Boîte de rangement RESTORE TRAY	48 x 35 x 23	80.00
	RESTORE_TRAY/BOX Boîte de rangement RESTORE TRAY	40 x 31 x 12	70.00
	DESKTOP_CONFIG1 Set de 3 rangements pour bureau - gris	25 x 32 x 11	82.00
	DESKTOP_CONFIG2 Set de 3 rangements pour bureau - multicolore	25 x 32 x 10	82.00

* Pile non incluse

SMART



Produits	Références	Références	P.U. en € H.T.	Eco H.T.
BUREAU SMART PIÈTEMENT EN MÉTAL NOIR	Plateau Chêne Clair	Plateau Noyer		
L130 x P50 x H78 cm	SMART/I30/CH	SMART/I30/NOY	495.00	3.42



NIDA



Produits	Dimensions	Références	P.U.H.T.	Références	P.U.H.T.	Eco H.T.
BUREAU NIDA		Plateau Blanc		Plateau Noir		
Piètement en métal	L140 x P65 x H76 cm	816TS9114.M1/MÉTAL	827.00	816TS9114.M2/MÉTAL	911.00	4.02
Piètement en bois	L140 x P65 x H76 cm	816TS9114.M1/BOIS	1004.00	816TS9114.M2/BOIS	1088.00	4.02



POP WOODY

POP WOODY est un bureau mariant les qualités professionnelles (matériaux, robustesses...) à celles exigées pour l'habitat (finitions, design...).

WOODY est un bureau qui se décline en petite taille pour s'adapter dans les chambres, les petits espaces de travail. Son look contemporain et chaleureux permet de le mettre dans n'importe quelle pièce de la maison.

Idéal pour travailler en home office, **WOODY** offre un véritable plan de travail fonctionnel et pratique.




Produits	Références	P.U. en € H.T.	Eco H.T.
BUREAU POP WOODY PIÈTEMENT BLANC & BOIS			
L120 x P60 x H74 cm	PW0412/BI/M	697.00	7.57
L140 x P60 x H74 cm	PW0414/BI/M	718.00	8.23

PIÈTEMENT



PLATEAU MÉLAMINÉ



COSIMO est un bureau chic et épuré qui se prête aux petits espaces comme une chambre, une entrée, un bureau... Composé d'un plateau avec une tablette centrale ouvrante à 180° (sauf la version en verre) et de 2 tiroirs latéraux, le plateau MDF est en placage de noyer canaletto, en chêne teinté wengé ou en MDF laqué blanc mat ou, orange et rouge brillant. Le piétement est d'une grande finesse, en métal laqué marron foncé mat ou chromé, il lui apporte un design contemporain.



COSIMO

Produits	Prix Unitaires en € H.T.		Eco H.T.
TYPE DE PIEDS :	PIEDS CHROMÉS (C)	PIEDS PEINTS FONCÉS (M)	
 BUREAU 2 TIROIRS AVEC TABLETTE CENTRALE OUVRANTE	ORANGE	ORANGE	NOYER
	COSIMO/coloris/(C) ou (M)	3255.00	3255.00
 BUREAU 2 TIROIRS AVEC TABLETTE CENTRALE FIXE EN VERRE	BLANC	BLANC	-
	COSIMO/BL-VI/(C) ou (M)	2080.00	2410.00
			1.90

Finition bois : Noyer



Laqué : Blanc, Orange



Partie centrale en verre



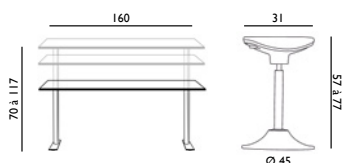
UP & SEAT-UP




Dotée d'une motorisation robuste et silencieuse, le bureau **UP** est la solution ergonomique qui s'adapte à votre morphologie, alliant ainsi bien-être et design. Grâce au boîtier électrique, ajustez le plan de travail à la hauteur souhaitée en quelques secondes.



Le tabouret réglage en hauteur **SEAT-UP** bascule à 360° facilitant vos mouvements, et permet de travailler en totale liberté.



Produits	Dimensions	Références	P.U. en € H.T.	Eco H.T.
1 Bureau électrique réglable en hauteur	L1 60 x P80 x H70,5/118,5 cm	UPI 60/BL	990.00	6.27
2 Tabouret assis-debout	L31 x P32 x H57/77 cm	SEAT-UP	306.00	0.85

Tabouret SEAT-UP  Tissu noir


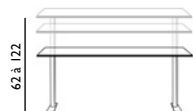
Bureau Up  Blanc  Chêne Blanchi

M2 / M3

La table **M3** (finition époxy) ou **M2** (finition chromée) est équipée de 2 pieds cylindriques télescopiques, réglables en hauteur par un moteur électrique intégré dans chaque pied. Le fonctionnement simultané est géré par un logiciel dans le boîtier de commandes qui garantit un niveau sonore très faible. Un écran d'affichage indique le réglage en hauteur mis en mémoire.




Dimensions	Références	P.U. en € H.T.	P.U. en € H.T.	P.U. en € H.T.	Eco H.T.
TABLES M3 - FINITION ÉPOXY		Mélaniné (A)	Bois (B)	Bois Massif (C)	
L1 60 x P80 x H62/122 cm	M3/160X80	2504.00	2600.00	3387.00	6.69
L1 80 x P80 x H62/122 cm	M3/180X80	2584.00	2602.00	3519.00	8.32
L2 00 x P1 00 x H62/122 cm	M3/200X80	2712.00	2732.00	3740.00	8.32
TABLES M2 - FINITION CHROMÉE		Mélaniné (A)	Bois (B)	Bois Massif (C)	
L1 60 x P80 x H62/122 cm	M2/160X80	4506.00	4526.00	5401.00	8.32
L1 80 x P80 x H62/122 cm	M2/180X80	4594.00	4614.00	5533.00	8.32
L2 00 x P1 00 x H62/122 cm	M2/200X80	4770.00	4790.00	5842.00	8.32





Un bureau manager aux lignes classiques, chaleureuses et épurées qui se règle en hauteur. Parfaitement adapté et équipé pour travailler dans les meilleures conditions (passe-câbles, retour, rangements...), le bureau **OXFORD** répond aux strictes exigences professionnelles tout en conservant des lignes pures et des finitions chaudes.



	Dimensions	Références	P.U. en € H.T.	P.U. en € H.T.	Eco H.T.
	BUREAU DROIT OXFORD		M1	M3	
	L200 x P90 x H77/142 cm	910TS6920.EU	3854.00	3863.00	18.47
	BUREAU AVEC RETOUR OXFORD		M1	M3	
	L200 x P214 x H77/142 cm	910TM3420.EU	5062.00	5067.00	32.77

PLATEAU M1

- BLANC
- CHÈNE CLAIR
- CHÈNE FONCÉ
- NOYER

PLATEAU M3


- ARENA
- CAFE
- JASMINE
- NOIR



Économique et pratique, **PI** est une gamme de bureau qui saura s'intégrer à vos espaces de travail en apportant une touche de clarté et de modernité grâce à ses finitions en mélaminé Chêne Blanc. Les plateaux d'épaisseur 25 mm reposent sur des pieds panneaux et un voile de fond porteur d'épaisseur 18mm. Composée de bureaux droits ou compacts à 90° auxquels on peut rajouter un retour indépendant, la gamme **PI** vous offre également un large choix de compléments.



Dimensions	Références	P.U. en € H.T.	Eco H.T.	Dimensions	Références	P.U. € H.T.	Eco H.T.
1 BUREAUX DROITS				4 CAISSON MOBILE MÉLAMINÉ (3 tiroirs dont 1 DS)			
L160 x P80 x H72 cm	PI-160/CB	230.00	5.69	L41,5 x P50 x H63,8 cm	CAISROUL/3T/DS	208.00	3.13
L180 x P80 x H72 cm	PI-180/CB	247.00	6.31	5 CAISSON FIXE MÉLAMINÉ - HT. BUREAU (3 tiroirs dont 1 DS)			
2 RETOUR INDÉPENDANT				L43 x P60 x H72 cm	CAISFIXE/3T/DS	303.00	4.32
L80 x P60 x H72 cm	PI-80X60/CB	138.00	2.69	TABLES DE RÉUNION			
3 BUREAUX COMPACTS - Dim. L160 x P120 x H72 cm				6 L80 x P80 x H74 cm	NU80X80-REU	250.00	2.71
RETOUR À DROITE	PI-160X120D/CB	306.00	6.67	7 L180 x P80 x H74 cm	NU180-REU	320.00	4.39
RETOUR À GAUCHE	PI-160X120G/CB	306.00	6.67	8 Ø 100 x 72 cm	MEET/RONDE/100	165.00	2.28
GOULOTTE				Mobilier de complément : armoires en mélaminé... voir page 105			
L50 x P10 x H11 cm	GOULOTTE/50	38.00	0.05				

Plateau & pieds panneaux  CHÊNE BLANCHI


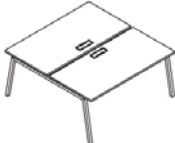










Bureau droit L160 cm + voile de fond + caisson mobile 3 tiroirs
NA160 + NU160VDF + CAISROUL/3T/DS



Bench + écran séparateur en tissu gris
NA160X164 + NU/ECRAN/BENCH160/T/G

Bureaux NET-A	Dimensions	Références	P.U.en €	Eco H.T.
BUREAUX DROITS				
	Bureau droit L140 cm	L140 x P80 x H74 cm	NA140/coloris	334.00 3.63
	Bureau droit L160 cm	L160 x P80 x H74 cm	NA160/coloris	337.00 4.04
	Bureau droit L180 cm	L180 x P80 x H74 cm	NA180/coloris	361.00 4.39
BUREAUX BENCH POUR 2 PERSONNES				
	Bureau bench L140 cm	L140 x P164 x H74 cm	NA140X164/coloris	545.00 6.51
	Bureau bench L160 cm	L160 x P164 x H74 cm	NA160X164/coloris	568.00 7.34
ÉCRANS SÉPARATEURS POUR BENCH				
	Écran pour bench L140 cm - tissu gris	L140 x P2 x H37,5 cm	NU/ECR/BENCH/140/TG	118.00 0.81
	Écran pour bench L160 cm - tissu gris	L160 x P2 x H37,5 cm	NU/ECR/BENCH/160/TG	120.00 0.89
VOILES DE FOND				
	Voile de fond pour bureaux L160 cm	L144 x P1,6 x H35 cm	NU160VDF/coloris	65.00 0.78
	Voile de fond pour bureaux L180 cm	L164 x P1,6 x H35 cm	NU180VDF/coloris	70.00 0.84
GOULOTTE				
	Goulotte passe-câbles	L110 x P10 x H11 cm	GOULOTTE/110	52.00 0.09

Piètement	 BLANC	Plateau	 BLANC	 CHÈNE BLANCHI
-----------	---	---------	---	---

NET-U

Répondant aux critères actuels de fonctionnalité, la gamme **NET-U** est la preuve qu'il est possible d'allier design, qualité & prix. Le plateau en mélaminé d'épaisseur 25 mm, décliné en blanc ou chêne blanchi avec trappe passe-câble intégrée, repose sur un piètement arche en acier laqué blanc. La conception du NET-U laisse à croire que le plateau flotte quelques millimètres au-dessus de sa structure.



Bureaux NET-U

Dimensions

Références

P.U. en €

Eco.H.T.



BUREAUX DROITS

L1 40 x P80 x H74 cm	NUI40/coloris	327.00	3.63
L1 60 x P80 x H74 cm	NUI60/coloris	331.00	4.04
L1 80 x P80 x H74 cm	NUI80/coloris	356.00	4.39

RETOUR SUSPENDU (DROITE/GAUCHE)

L80 x P60 x H74 cm	NU80X60/coloris	137.00	1.64
--------------------	-----------------	--------	------

BUREAUX COMPACTS AVEC RETOUR - Dim. L1 60 x P120 x H74 cm

RETOUR À DROITE	NUI60X120D/coloris	376.00	4.54
RETOUR À GAUCHE	NUI60X120G/coloris	376.00	4.54

BENCH - 2 PERSONNES

L1 40 x P164 x H74 cm	NUI40X164/coloris	535.00	6.82
L1 60 x P164 x H74 cm	NUI60X164/coloris	545.00	7.65

ÉCRAN POUR BENCH (tissu gris non feu EN1021-1 & 2)

L1 40 x P2 x H37,5 cm	NU/ECR/BENCH/140/TG	118.00	0.81
L1 60 x P2 x H37,5 cm	NU/ECR/BENCH/160/TG	120.00	0.89

VOILES DE FOND

L1 44 x P1,6 x H35 cm	NUI60VDF/coloris	65.00	0.78
L1 64 x P1,6 x H35 cm	NUI80VDF/coloris	70.00	0.84

GOULOTTES

L50 x P10 x H11 cm	GOULOTTE/50	38.00	0.05
L110 x P10 x H11 cm	GOULOTTE/110	52.00	0.09




CAISSON MOBILE MÉLAMINÉ (3 tiroirs dont 1 DS)

L41,5 x P50 x H63,8 cm	CAISROUL/3T/DS/coloris	208.00	3.13
------------------------	------------------------	--------	------

CAISSON FIXE MÉLAMINÉ - HAUTEUR BUREAU (3 tiroirs dont 1 DS)

L43 x P60 x H74 cm	CAISFIXE/3T/DS/coloris	303.00	4.32
--------------------	------------------------	--------	------

Mobilier de complément : armoires & tables de réunion... voir page 105

Piètement  BLANC	Plateau  BLANC	 CHÈNE BLANCHI
---	---	---



Les bureaux **NET-O** se distinguent par son design aérien et ses formes rectilignes qui apporteront de la clarté à votre espace de travail. Disponible en mélaminé blanc ou chêne blanchi d'épaisseur 25mm, le plateau, avec trappe passe-câbles intégrée, est légèrement surélevé par rapport au piétement blanc, ce qui confère au bureau une élégante légèreté.



Bureaux NET-O



Dimensions

Références

P.U. en €

Eco H.T.

BUREAUX DROITS

L140 x P80 x H74 cm	NOI40/coloris	335.00	4.13
L160 x P80 x H74 cm	NOI60/coloris	338.00	4.54
L180 x P80 x H74 cm	NOI80/coloris	362.00	4.88

RETOUR SUSPENDU (DROITE/GAUCHE)

L80 x P60 x H74 cm	NO80X60/coloris	145.00	1.81
--------------------	-----------------	--------	------

VOILES DE FOND

L144 x P1,6 x H35 cm	NUI60VDF/coloris	65.00	0.78
L164 x P1,6 x H35 cm	NUI80VDF/coloris	70.00	0.84

GOULOTTE

L110 x P10 x H11 cm	GOULOTTE/110	52.00	0.09
---------------------	--------------	-------	------

Mobilier de complément



Dimensions

Références

P.U. en €

Eco H.T.

CAISSON MOBILE MÉLAMINÉ (3 tiroirs dont 1 DS)

L41,5 x P50 x H63,8 cm	CAISROUL/3T/DS/coloris	208.00	3.13
------------------------	------------------------	--------	------

CAISSON FIXE MÉLAMINÉ - HAUTEUR BUREAU (3 tiroirs dont 1 DS)

L43 x P60 x H74 cm	CAISFIXE/3T/DS/coloris	303.00	4.32
--------------------	------------------------	--------	------

ARMOIRES MÉLAMINÉS PORTES BATTANTES

L80 x P42,5 x H114,5 cm	NUAB/coloris	361.00	6.72
L80 x P42,5 x H189,5 cm	NUAH/coloris	460.00	11.34

TABLES DE RÉUNION

L80 x P80 x H74 cm	NU80X80-REU/coloris	250.00	2.71
L180 x P80 x H74 cm	NUI80-REU/coloris	320.00	4.39

Piétement



BLANC

Plateau



BLANC



CHÊNE BLANCHI

NET-WOOD





La collection NET WOOD est une gamme de bureaux pensée pour le bien-être de chacun sur son espace de travail. Outre une esthétique très tendance qui ne manque pas de rappeler le style Scandinave, NET WOOD se caractérise par sa simplicité et sa fonctionnalité. Flanqué d'un piétement en Frêne naturel massif qui apporte chaleur et clareté au bureau, et d'un plateau en mélamine Blanc, les bureaux NET WOOD donne un touche de modernité et de frais aux espaces de travail habituellement traités comme des lieux certes fonctionnels mais sans âme. Toutes les tables sont pourvues de supports réglables en plastique que vous ne remarquerez même pas, permettant d'ajuster la hauteur sur les sols irréguliers. Pensé pour des espaces de travail ouverts avec des coins réunion, détente, meeting, openspace ou des bureaux individuels, NET WOOD permet de concevoir des lieux adaptés à toutes les méthodes de travail.



Dimensions	Références	P.U. en € H.T.	Eco H.T.
BUREAUX BENCHS NET-WOOD			
L140 x P164 x H74 cm	NW140X164/BL	988.00	7.42
L160 x P164 x H74 cm	NW160X164/BL	1000.00	8.25
ECRAN POUR BENCH (Tissu Gris)			
L140 x P2 x H37,5 cm	NU/ECR/BENCH/140/TG	118.00	0.81
L160 x P2 x H37,5 cm	NU/ECR/BENCH/160/TG	120.00	0.89
BUREAUX DROITS NET-WOOD			
L140 x P80 x H74 cm	NW140X80/BL	549.00	3.59
L160 x P80 x H74 cm	NW160X80/BL	660.00	4.01
L180 x P80 x H74 cm	NW180X80/BL	585.00	4.35
GOULOTTES			
Option goulotte passe-câble pour bureaux droits	GOULOTTE/110	52.00	0.09

Plateau BLANC Piétement FRÊNE





La collection opérative très contemporaine TREKO allie fonctionnalité et esthétique permettant de composer des espaces de travail modulables et modernes. **Design : Antonio Morello**

	Dimensions	Références	Prix Unitaires en € H.T.		Eco H.T.
	BUREAUX DROITS		M1	M2 : Noir	
	L140 x P80 x H74 cm	805TS0214	361.00	627.00	5.28
	L160 x P80 x H74 cm	805TS0216	381.00	646.00	5.67
	L180 x P80 x H74 cm	805TS0218	396.00	662.00	6.13
	L200 x P80 x H74 cm	805TS0220	416.00	674.00	6.66
	RETOUR SUSPENDU DROIT OU GAUCHE				
	L80 x P65 x H74 cm	805TD0108	248.00	380.00	2.75
	L100 x P65 x H74 cm	805TD0110	261.00	406.00	3.11
	RETOURS SUR CAISSONS, DROITE OU GAUCHE				
	L100 x P65 x H74 cm	3 tiroirs : 805AL0110[.].PVC	543.00	760.00	5.92
	L120 x P65 x H74 cm	3 tiroirs : 805AL0112[.].PVC	555.00	782.00	6.23
	L100 x P65 x H74 cm	4 tiroirs : 805AL0210[.].PVC	520.00	744.00	6.04
	L120 x P65 x H74 cm	4 tiroirs : 805AL0212[.].PVC	531.00	766.00	6.35
	SOCLE EN ALU	550CG1204	59.00	59.00	0.22
	CAISSONS MOBILES MÉLAMINÉS 2 OU 3 TIROIRS				
	L42 x P57 x H55,5 cm	2T : 550CS2004.PVC	267.00	336.00	3.16
	L42 x P57 x H55,5 cm	3T : 550CS1004.PVC	244.00	294.00	3.26

FINITION M1	WN	GO	TD	RC	RM	RT	NM	FINITION M2
	Blanc	Gris	Terre ombre	Chêne clair	Chêne foncé	Chêne tabac	Noyer	





	Dimensions	Références	Prix Unitaires en € H.T.		Eco H.T.
			MW	MI	
	BUREAUX DROITS				
	L140 x P80 x H75,5 cm	812TS0214	446.00	467.00	5.30
	L160 x P80 x H75,5 cm	812TS0216	449.00	510.00	5.82
	RETOUR LATÉRAL POUR BUREAU				
	L120 x P65 x H75,5 cm	812TD0112	309.00	327.00	3.65
	BUREAU COURBE				
	L220 x P105 x H75,5 cm	812TS0422	783.00	792.00	8.23
	BUREAU BENCH DOUBLE AVEC TOP ACCESS				
	L160 x P136,5 x H75,5 cm	812TB2516	774.00	870.00	8.58

PLATEAU **MW** BLANC PLATEAUX **MI** CHÊNE CLAIR NOYER STRUCTURE & PIEDS BLANC ALU ANTHRA ROUGE VERT BLEU PASTEL





Un design simple et minimal qui donne de la fluidité à l'espace de travail. À travers la gamme de bureau Nobu, l'accent est mis sur le confort, la fonctionnalité et l'ergonomie. Un discret et ingénieux piétement métallique Blanc ou Gris Alu, fixe ou réglable en hauteur avec une poutre télescopique doté d'un passe-câbles, garantit une flexibilité et une modularité au sein de l'entreprise. Les finitions des plateaux associées au choix du piétement permet de combiner des postes de travail discrets, esthétiques et adaptés à tous les métiers.





Design : PERIN & TOPAN









	Dimensions	Références	Prix Unitaires en € H.T.		Eco H.T.
	BUREAUX DROITS		M1	M2 : Noir	
	L140 x P80 x H74 cm	803TS0214	399.00	515.00	4.56
	L160 x P80 x H74 cm	803TS0216	415.00	524.00	4.74
	L180 x P80 x H74 cm	803TS0218	442.00	546.00	5.38
	RETOURS DIRECT SUSPENDU, DROITE OU GAUCHE				
	L80 x P65 x H74 cm	803TS0508	256.00	307.00	2.41
	L100 x P65 x H74 cm	803TS0510	264.00	323.00	2.61
	VOILES DE FOND POUR BUREAUX				
	L140 x P1 x H40 cm	803MP0114	100.00	139.00	1.04
	L160 x P1 x H40 cm	803MP0116	103.00	148.00	1.09
	L180 x P1 x H40 cm	803MP0118	105.00	155.00	1.14
	CAISSONS MOBILES MÉLAMINÉS 2 OU 3 TIROIRS				
	L42 x P57 x H55,5 cm	2T : 550CS2004.PVC	267.00	336.00	3.16
	L42 x P57 x H55,5 cm	3T : 550CS1004.PVC	244.00	294.00	3.26

PIÈTEMENT	 WN	 ALH	 AN	FINITION	 WN	 GO	 TD	 RC	 RM	 RT	 NM	FINITION	 M2
	Blanc	Aluminium	Anthracite		Blanc	Gris	Terre ombre	Chêne clair	Chêne foncé	Chêne tabac	Noyer		Noir mat

POP ACE - WOODY





Produits

Dimensions

Références

P.U./ Éco € HT

Références

P.U./ Éco en € HT



BUREAUX DROITS

POP ACE

POP WOODY

L140 x P80 x H74 cm

PA0514

549.00 4.34

PW0514

737.00 9.72

L160 x P80 x H74 cm

PA0516

560.00 4.72

PW0516

747.00 10.55

L180 x P80 x H74 cm

PA0518

633.00 5.10

PW0518

822.00 11.38

RETOURS SUSPENDUS (DROITE/GAUCHE)



L80 x P60 x H74 cm

PA1408

339.00 2.43

PW1408

433.00 2.41



L100 x P60 x H74 cm

PA1410

357.00 2.73

PW1410

357.00 2.73

VOILES DE FOND



L120 x P1,8 x H30 cm

PE0314

100.00

1.80

L140 x P1,8 x H30 cm

PE0316

108.00

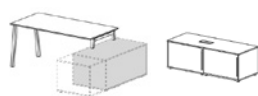
1.95

L160 x P1,8 x H30 cm

PE0318

116.00

2.09



BUREAU AVEC MEUBLE PORTANT

POP ACE

POP WOODY

L160 x P80 x H74 cm

PA5516

534.00 4.54

PW5516

605.00 4.54

L165 x P80 x H56 cm

PPM0952

1115.00

10.36



BUREAU BENCH

L160 x P165 x H74 cm

PA4516

978.00 8.57

PW4516

1070.00 8.63

CAISSONS MOBILES MÉLAMINÉS 2 OU 3 TIROIRS



L40 x P59 x H55 cm

2 tiroirs : CS812M

409.00

3.42

L40 x P59 x H55 cm


3 tiroirs : CS811M

409.00

3.42

PIÈTEMENT  STRUCTURE MÉTAL  NOIR

PIEDS WOODY  FRÈNE

PLATEAU MÉLAMINÉ  BLANC  TAUPE  BÉTON  ORME  CHÊNE  NOYER



« De grandes surfaces de travail, des lignes aériennes, des éléments de raccord qui s'ajoutent harmonieusement pour créer des espaces sur mesure, sobres et équilibrés. La grande flexibilité de cette collection se vérifie à travers la large typologie des accessoires et supports qui permettent d'agencer les petits ou grands espaces avec la même logique d'optimisation et d'ergonomie. Compositions ouvertes, fermées, linéaires et opposées : les possibilités de GAP sont infinies. »






Design Antonio Morello









	Dimensions	Références	Prix Unitaires en € H.T.		Eco H.T.
	BUREAUX DROITS		M1	M2 : Noir	
	L140 x P80 x H74 cm	802TS0214	419.00	525.00	3.61
	L160 x P80 x H74 cm	802TS0216	436.00	533.00	3.97
	L180 x P80 x H74 cm	802TS0218	461.00	552.00	4.31
	RETOURS SUSPENDUS, DROITE OU GAUCHE				
	L80 x P65 x H74 cm	802TD0108	323.00	368.00	1.59
	L100 x P65 x H74 cm	802TD0110	343.00	381.00	1.86
	L120 x P65 x H74 cm	802TD0112	356.00	415.00	2.03
	BUREAUX «BENCH» VIS-À-VIS AVEC TOP ACCESS CENTRAL				
	L140 x P158 x H74 cm	802TB2314	1001.00	1155.00	4.97
	L160 x P158 x H74 cm	802TB2316	1042.00	1193.00	5.50
	L180 x P158 x H74 cm	802TB2318	1111.00	1254.00	5.86
	BUREAUX «BENCH» VIS-À-VIS AVEC 2 CLAPETS				
	L140 x P158 x H74 cm	802TB2514	920.00	1168.00	6.53
	L160 x P158 x H74 cm	802TB2516	942.00	1190.00	7.11
	L180 x P158 x H74 cm	802TB2518	988.00	1218.00	7.48
	PANNEAUX ÉCRAN MÉLAMINÉS POUR PROFIL		Blanc, Anthracite, Alu, Turquoise, Jaune, Vert, Rouge, Terre d'ombre		
	L140 x P1 x H39 cm	300FP0613	-	84.00	0.57
	L160 x P1 x H39 cm	300FP0615	-	95.00	0.63
	L180 x P1 x H39 cm	300FP0617	-	100.00	0.68
	SUPPORTS POUR ÉCRAN (x2)	300FP2800	35.00	-	0.15
	CAISSONS MOBILES MÉLAMINÉS 2 OU 3 TIROIRS				
	L42 x P57 x H55,5 cm	2T : 550CS2004.PVC	267.00	336.00	3.16
	L42 x P57 x H55,5 cm	3T : 550CS1004.PVC	244.00	294.00	3.26
	L120 x P60 x H61,5 cm	Crédence : 550CMS012.PVC	747.00	864.00	4.30

PIÈTEMENT	 WN	 BH	 AN	FINITION	 WN	 GO	 TD	 RC	 RM	 RT	 NM	FINITION	 M2
	Blanc	Aluminium	Anthracite	M1	Blanc	Gris	Terre d'ombre	Chêne clair	Chêne foncé	Chêne tabac	Noyer	M2	Noir mat





La nouvelle gamme de bureaux opérationnels NTT fait appel à l'innovation et la technologie. Le monde du bureau devient maintenant adaptable et modulable à souhait. Le système NTT est extrêmement fonctionnel et propose des postes de travail partagés très performants. La barre centrale en aluminium est prédisposée pour l'application d'écrans, de clapets pour la dissimulation des câbles et de nombreux accessoires pour vous assurer plus de confort. Le confort et la fonctionnalité qu'offre la gamme NTT rendront votre espace de travail très performant.

Design Antonio Morello









Award EIMU.wellness@work
Nomination au Grandesign-
designEtico International
Award 2008







	Dimensions	Références	Prix Unitaires en € H.T.		Eco H.T.
	BUREAUX DROITS				
	L140 x P80 x H74 cm	80ITS0214	MI	M2 : Noir	3.68
	L160 x P80 x H74 cm	80ITS0216	467.00	573.00	4.04
	L180 x P80 x H74 cm	80ITS0218	485.00	581.00	4.38
	RETOURS SUSPENDUS DROITE OU GAUCHE				
	L80 x P65 x H74 cm	80ITD0108	346.00	391.00	2.03
	L100 x P65 x H74 cm	80ITD0110	366.00	404.00	2.39
	L120 x P65 x H74 cm	80ITD0112	380.00	438.00	2.62
	BUREAUX «BENCH» VIS-À-VIS AVEC TOP ACCESS 2 CLAPETS				
	L140 x P158 x H74 cm	80ITB2314	1087.00	1241.00	6.62
	L160 x P158 x H74 cm	80ITB2316	1128.00	1279.00	7.33
	L180 x P158 x H74 cm	80ITB2318	1198.00	1340.00	7.81
	BUREAUX «BENCH» VIS-À-VIS AVEC PROFIL DOUBLE A ÉQUIPER				
	L140 x P158 x H74 cm	80ITB2214	1206.00	1361.00	7.13
	L160 x P158 x H74 cm	80ITB2216	1262.00	1413.00	7.83
	L180 x P158 x H74 cm	80ITB2218	1340.00	1483.00	8.40
	PANNEAUX ÉCRAN EN VERRE POUR PROFIL		Blanc (W)/Vert (V)	Fumé (VF)	
	L140 x P0,8 x H39 cm	300FPV113	444.00	295.00	1.38
	L160 x P0,8 x H39 cm	300FPV115	501.00	333.00	1.54
	L180 x P0,8 x H39 cm	300FPV117	549.00	371.00	1.75
	SUPPORTS PANNEAU (x2)	300FP2800	35.00	-	0.15
	CAISSONS MOBILES MÉLAMINÉS 2 OU 3 TIROIRS				
	L42 x P57 x H55,5 cm	2 tiroirs : 550CS2004.PVC	267.00	336.00	3.16
	L42 x P57 x H55,5 cm	3 tiroirs : 550CS1004.PVC	244.00	294.00	3.26
	L120 x P60 x H61,5 cm	Crédence : 550CMS012.PVC	747.00	864.00	4.30

PIÈTEMENT WN Blanc FH Aluminium AN Anthracite
FINITION MI WN Blanc IG Gris TD Terre ombre RC Chêne clair RM Chêne foncé RT Chêne tabac INM Noyer
FINITION M2 Noir mat





La collection BE1 est très fonctionnelle, offrant une multitude de possibilités de composer son poste de travail et ses systèmes de rangement grâce aux choix des teintes et à son design épuré et graphique.
Design : Giovanni Jacobone et Massimo Ro











BE1





	Dimensions	Références	Prix Unitaires en € H.T.	Eco H.T.
	BUREAUX + voile de fond		Blanc, Gris Taupe, Rouvre, Noir	
	L160 x P80 x H74 cm	CR0516 + CR0316	687.00	6.01
	L180 x P80 x H74 cm	CR0518 + CR0318	721.00	6.39
	L200 x P80 x H74 cm	CR0520 + CR0320	762.00	6.92
	BUREAU (CR0718) + voile de fond (CR0312) + tiroir suspendu (CR0860) sur retour verre ou retour mélaminé			
	L180 x P165 x H74 cm	Verre Blanc CR0718X/VBI : 1741.00	CR0718 : 1162.00	11.38
		Verre Noir CR0718X/VNE : 1806.00		
	BENCH Face/Face + Panneau verre + Top access			
	L160 x P125 x H74 cm	CR5216V/FLAP	1786.00	10.14
	L180 x P125 x H74 cm	CR5218V/FLAP	1900.00	10.92
	BENCH Face/Face + Panneau verre sur crédences porteuses avec coussins + Panneau verre			
	L206 x P335 x H74 cm	CR6316V + CRC060	4578.00	32.18
	CAISSONS MOBILES			
	L40 x P59 x H55 cm	3 tiroirs : CS801M	280.00	2.85
	L40 x P59 x H55 cm	2 tiroirs : CS802M	384.00	3.24


Plateaux : Blanc, Gris taupe   Structure et panneaux verre Blanc et Noir 

Rouvre, Noir   





Un impact visuel indéniable, des finitions nobles et savamment mélangées, des matériaux de qualité comme les joints polis brillants nous rappellent la tradition des artisans malgré la technologie industrielle utilisée pour la conception de la collection de direction TAY.





	Dimensions	Références	Prix Unitaires en € H.T.				Eco H.T.
	BUREAUX DROITS		Verre Blanc (VV)	Verre Noir (VAN)	Verre Fumé (VF)	Grès	
	L200 x P100 x H75 cm	903TV0720	2151.00	2253.00	2156.00	5785.00	10.61
	RETOURS SUSPENDUS (DROITE/GAUCHE)						
	L100 x P60 x H75 cm	903TV0410	1210.00	1120.00	1037.00	2177.00	4.99
	RETOUR INDÉPENDANT						
	L100 x P60 x H75 cm	903TV0510	1375.00	1284.00	1202.00	2342.00	5.49
	BUREAU SUR CRÉDENCE PORTEUSE						
	L200-232 x P180 x H75 cm	903TV6M20.M1	3667.00	3769.00	3673.00	7302.00	24.77
	SOUS-MAIN EN CUIR NOIR						
	L90 x P60 x H2 cm	300AS0109		263.00			0.36
	CAISSONS MOBILES MÉLAMINÉS		FINITION M1		FINITION M2		
	L42 x P57 x H55,5 cm	2T : 550CS2004.PVC	267.00		336.00		3.16
	L42 x P57 x H55,5 cm	3T : 550CS1004.PVC	244.00		294.00		3.26
	TABLE DE RÉUNION CIRCULAIRE (4 PERSONNES)		Verre Blanc (VV)	Verre Noir (VAN)	Verre Fumé (VF)	Grès	
	Ø100 x H75 cm	903TV1510	983.00	1128.00	997.00	2504.00	8.18

VERRE : Verre blanc Verre noir Verre fumé
GRÈS :













Une gamme innovante grâce au choix des matériaux, au style des lignes et à la diversité des compositions existantes. La série comprend des bureaux laqués, des finitions bois, mat et Grès. Les plateaux sont portés par une structure en Aluminium en forme de "U" ou en 4 pieds. **VERTIGO** est véritablement design et fonctionnel.












Dimensions	Références	PU en € H.T.			Eco	Références	PU en € H.T.		Eco	
		MI : Chêne clair Ch. foncé Ch. tabac, Noyer	L : Blanc Laqué	M2 : Noir			Grès Noir ou Blanc	Verre Blanc (VV) Verre Noir (VAN)		
	BUREAUX DROITS AVEC BASE									
	L180 x P90 x H75 cm	901TS4818	1355.00	1577.00	1435.00	4.15	901TV1718	5082.00	2007.00 / 2104.00	9.32
L200 x P90 x H75 cm	901TS4820	1372.00	1616.00	1445.00	6.28	901TV1720	5300.00	2129.00 / 2291.00	9.89	
	BUREAUX DROITS 4 PIEDS									
	L160 x P80 x H75 cm	901TS0216	1114.00	1275.00	1173.00	4.49	901TV1516		1639.00 / 1600.00	8.72
	L180 x P90 x H75 cm	901TS0318	1164.00	1386.00	1244.00	5.04	901TV0118	4891.00	1816.00 / 1913.00	8.79
L200 x P90 x H75 cm	901TS0320	1181.00	1425.00	1254.00	5.79	901TV0120	5109.00	1938.00 / 2100.00	9.00	
	RETOURS INDÉPENDANTS									
	L120xP60xH75 cm - Base	901TS5012	1193.00	1275.00	1233.00	2.88	901TV1612	2524.00	1361.00 / 1400.00	4.59
L120xP60xH75 cm - 4 pieds	901TS4412	1001.00	1082.00	1040.00	2.57		-	-	-	
	VOILES DE FOND		MI : Ch. clair, foncé & tabac, Noyer			L : Blanc Laqué		M2 : Noir		
	L160xP1,8xH38 cm	901MP0116	342.00		420.00		375.00		1.63	
	L180xP1,8xH38 cm	901MP0118	366.00		450.00		397.00		1.78	
L200xP1,8xH38 cm	901MP0120	372.00		464.00		407.00		1.89		
	CAISSONS MOBILES MÉLAMINÉS 2 OU 3 TIROIRS									
	L42 x P57 x H55,5 cm	2T : 550CS2004.PVC	267.00		435.00		336.00		3.16	
L42 x P57 x H55,5 cm	3T : 550CSI004.PVC	244.00		404.00		294.00		3.26		
	CRÉDENCE MOBILE 2 PORTES ET 3 TIROIRS									
L120 x P60 x H61,5 cm	550CMS012.PVC	747.00		926.00		864.00		4.30		

Grès :  Verre blanc (VV)  Blanc Laqué (L), Chêne clair (RC), Noir

 Verre noir (VAN)  Chêne foncé (RM), Chêne tabac (RT), Noyer (NM)   











La simplicité au service du design : la collection RYM.
 La rencontre entre le design et la simplicité, entre la technologie et l'ergonomie, font de cette gamme une ligne de direction remarquable. De larges plans de travail tout en gardant un style minimaliste avec le souci du détail font l'essence même du RYM. **Design Antonio MORELLO**

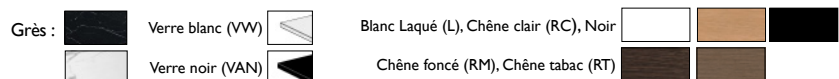








Dimensions	Références	P.U. en € H.T		Références	P.U. en € H.T	Eco		
	BUREAUX DROITS	Cuir	L1 : Blanc Chêne Clair Chêne Foncé, Tabac	L2 : Noir	Verre Blanc (VW) Verre Noir (VAN)			
L180 x P90 x H75 cm	905TS0318	2444.00	1765.00	1960.00	905TV0318	1858.00 / 2062.00	7.93	
	L200 x P100 x H75 cm	905TS0420	2587.00	1919.00	2392.00	905TV0420	2177.00 / 2362.00	10.27
L220 x P100 x H75 cm	905TS0422	2994.00	2074.00	2590.00	905TV0422	2473.00 / 2622.00	10.92	
	RETOUR DIRECT SUSPENDU (G/D)	Cuir	L1	L2	VW / VAN			
L120 x P60 x H75 cm	905TD0112	1260.00	1015.00	1177.00	905DV0112	1074.00 / 1129.00	4.42	
	VOILES DE FOND POUR BUREAUX L180/220 cm		M1 : Blanc, Chêne Clair, Chêne Foncé, Tabac		M2 : Noir			
L160 x P1,8 x H38 cm	905MP0116	729.00	178.00		209.00	1.38		
	VOILES DE FOND POUR BUREAUX L200/220 cm							
L180 x P1,8 x H38 cm	905MP0118	874.00	184.00		219.00	1.62		
	SOUS-MAIN EN CUIR				Cuir Noir			
L90 x P60 x H2 cm	300AS0109				263.00	0.36		
	CAISSONS MOBILES MÉLAMINÉS 2 OU 3 TIROIRS		M1 : Blanc, Chêne Clair, Chêne Foncé, Tabac		M2 : Noir			
L42 x P57 x H55,5 cm	2T : 550CS2004PVC		267.00		336.00	3.16		
L42 x P57 x H55,5 cm	3T : 550CSI004PVC		244.00		294.00	3.26		
	CRÉDENCE MOBILE 2 PORTES ET 3 TIROIRS							
L120 x P60 x H61,5 cm	550CMS012PVC		747.00		864.00	4.30		








ALPLUS



La collection ALPLUS est une gamme de bureaux de direction qui se démarque par son design grâce à la légèreté de sa structure en aluminium. Comtemporain et discret, ALPLUS est une réponse au besoin de détails et de perfection. Une ligne pure et douce, obtenue par un processus de fabrication à la fois hightech et soucieuse de la qualité. Le choix des matériaux permet une combinaison optimale et harmonieuse de votre espace de travail.








	Dimensions	Références	P.U.H.T.	P.U. H.T.	Eco	P.U. H.T.	Eco	
	BUREAUX DROITS		MÉLAMINÉ : Blanc, Rouvre, Tabac, Gris taupe, Ulme	FENIX : Blanc, Noir		VERRE : Blanc, Gris taupe	VERRE Noir	
	L180 x P90 x H75 cm	AL0518	1791.00	2437.00	5.64	2930.00	2963.00	8.95
	L200 x P90 x H75 cm	AL0520	1891.00	2557.00	6.02	3432.00	3110.00	9.69
	L220 x P90 x H75 cm	AL0522	1881.00	2671.00	6.38	3500.00	3282.00	10.42
	RETOUR DIRECT SUSPENDU, DROITE OU GAUCHE							
	L100 x P60 x H75 cm	AL1410	963.00	1167.00	2.59	1585.00	1456.00	3.93
	BUREAUX SUSPENDUS A DROITE OU A GAUCHE (prévoir crédence porteuse)							
	L180 x P90 x H75 cm	AL3518	1768.00	2414.00	5.54	3136.00	2939.00	8.85
	L200 x P90 x H75 cm	AL3520	1812.00	2533.00	5.92	3309.00	3086.00	9.59
	CRÉDENCE PORTEUSE POUR BUREAUX SUSPENDUS							
	L120 x P65 x H56 cm	Droite : V934M - Gauche : V933M	899.00	-	-	-	-	9.04
	L165 x P65 x H56 cm	Droite : V924M - Gauche : V923M	1204.00	-	-	-	-	9.56

MÉLAMINÉ : Blanc, Gris taupe  
 Rouvre, Tabac, Ulme   

FENIX : Blanc, Noir  

VERRE : Gris taupe 
 Blanc, Noir  







Essence offre une harmonie certaine et un sentiment de douceur grâce aux combinaisons de couleurs proposées: Désert, Moka, Miel ou Terre. Cette collection de bureau s'accompagne également de rangements spectaculaires et ingénieux qui terminent votre espace avec des armoires et bibliothèques pratiques et harmonieuses.

Design : Driusso Associati Architects







	Dimensions	Références	Prix Unitaires en € H.T.	Eco H.T.
	BUREAUX DROITS			
	Désert, Honey, Earth, Moka			
	L180 x P90 x H74 cm	AES/15106/coloris	1092.00	6.35
	L200 x P90 x H74 cm	AES/15107/coloris	1129.00	6.82
	L220 x P90 x H74 cm	AES/15109/coloris	1176.00	7.28
	BUREAUX AVEC RETOUR			
	L180 x P178 x H74 cm	AES/17406/coloris	1500.00	8.33
	L200 x P178 x H74 cm	AES/17407/coloris	1538.00	8.80
	L220 x P178 x H74 cm	AES/17409/coloris	1586.00	9.36
	BUREAU SUR CRÉDENCE			
	L200 x P184 x H74 cm	AES/15907 + AES/63006	4020.00	18.17
	TABLES DE RÉUNION			
	L90 x P90 x H74 cm	AES/30230/coloris	1067.00	5.22
	L240 x P115 x H74 cm	AES/30210/coloris	1285.00	7.80
	L240 x P160 x H74 cm	AES/31310/coloris	1980.00	11.28
	CAISSONS MOBILES			
	L42 x P60 x H56 cm	2 tiroirs : AES/60042	569.00	4.33
	L42 x P60 x H56 cm	3 tiroirs : AES/60034	565.00	4.59

Plateaux : Désert, Honey, Earth, Moka




Structure : Tan





Un design racé souligné par la finesse de son piétement en aluminium moulé associé à un plateau aux finitions chaudes, SPIKE offre un impact visuel qui ne manquera pas de marquer votre espace de travail.




















SPIKE





	Dimensions	Références	Prix Unitaires en € H.T.				Eco H.T.
			PLATEAU MDF		PLATEAU VERRE FUMÉ		
			PIEDS PEINTS	PIEDS CHROMÉS	PIEDS PEINTS	PIEDS CHROMÉS	
	BUREAUX DROITS						
	L180 x P90 x H75 cm	SK0518	1896.00	2264.00	3087.00	3454.00	7.80
	L200 x P90 x H75 cm	SK0520	1960.00	2342.00	3243.00	3543.00	7.80
	L220 x P90 x H75 cm	SK0522	2025.00	2421.00	3398.00	3794.00	7.80
	BUREAUX SUSPENDUS						
	L180 x P90 x H75 cm	SK3518	1744.00	2112.00	2935.00	3301.00	7.80
	L200 x P90 x H75 cm	SK3520	1809.00	2190.00	3091.00	3472.00	7.80
	L220 x P90 x H75 cm	SK3522	1873.00	2269.00	3247.00	3641.00	7.80
	CRÉDENCES POUR BUREAUX À SUSPENDRE - MÉLAMINÉ						
		GAUCHE	DROITE	MDF	LAQUÉ		
	L153 x P60 x H56,5 cm	SK0908S	SK0908D	2506.00	4094.00		7.80

Structure : Blanc, Noir, Chrome				LAQUÉ :					
BOIS : Chêne clair et foncé, Noyer américain				VERRE : Fumé					



« Une élégance et une grande modernité font de la gamme PLANETA un ensemble de mobiliers complets et très performants. Spacieux, grâce à sa desserte incorporée qui permet de ranger et classer, moderne de par ses lignes épurées... PLANETA est une nouveauté qui a tous les arguments pour vous séduire. Une collection de rangements, d'armoires et de bibliothèques viendra compléter votre lieu de travail. »




Design : ANTONIO D'AGOSTINO














Dimensions	Références	Prix Unitaires en € H.T.				Eco H.T.		
		PLATEAU MÉLAMINÉ BOIS		PLATEAU BLANC LAQUÉ			PLATEAU NOIR MAT	PLATEAU GRÈS BLANC/NOIR
	BUREAUX 90° PLATEAU MÉLAMINÉ :							
	CRÉDENCE GAUCHE (SX) OU DROITE (DX) :		BOIS	BLANC	BOIS	BLANC	NOIR MAT	MI
L232 x P180 x H75 cm	902TM6M20	2222.00	3059.00	2466.00	3303.00	2615.00	6150.00	19.06
	BUREAUX 90° PLATEAU EN VERRE :		VERRE BLANC / NOIR		VERRE BLANC / NOIR			
	CRÉDENCE GAUCHE (SX) OU DROITE (DX) :		BOIS		BLANC			
L232 x P180 x H75 cm			réf. 902TV6M20		réf. 902TV6W20			22.94
		2979.00 (VW) / 3141.00 (VAN)			3816.00 (VW) / 3977.00 (VAN)			
	CAISSONS MOBILES MÉLAMINÉS OU LAMINÉS		BLANC LAQUÉ		CHÊNE CLAIR/FONCÉ/TABAC			
	L42 x P57 x H55,5 cm	2 tiroirs : 550CS2004.PVC	435.00		267.00			3.16
L42 x P57 x H55,5 cm	3 tiroirs : 550CS1004.PVC	404.00		244.00			3.26	

Grès :  Verre blanc (VW)  Blanc Laqué (WL), Chêne clair (RC), Noyer (NM)  Verre noir (VAN)  Chêne foncé (RM), Chêne tabac (RT), Noir mat (NO) 








EVO+ est une prouesse technique associée à un design épuré, utilisant des matériaux à la pointe de la recherche :

- Fenix, résine nanotechnologique antibactérienne (éliminant les rayures au contact de la chaleur), réduisant la réflexion lumineuse
- Eco-Résine, fabriqué avec des copolymers synthétiques résistants à l'eau, chaleur, tâches.





	Dimensions	Références	Prix Unitaires en € H.T.			Eco H.T.
			FENIX : Blanc, Noir, Ottawa	RÉSINE : Blanc, Argent, Corde	BOIS : Chêne	
	BUREAUX DROITS					
	L180 x P100 x H72 cm	AEV18006/coloris	2126.00	2787.00	2630.00	6.12
	L200 x P100 x H72 cm	AEV18007/coloris	2263.00	3023.00	2853.00	6.12
	L240 x P100 x H72 cm	AEV18010/coloris	2523.00	3266.00	3204.00	6.12
	BUREAU CARRÉ					
	L140 x P140 x H72 cm	AEV19004/coloris	1956.00	2620.00	2472.00	6.12
	BUREAUX AVEC CRÉDENCE					
	L180 cm	AEV16206 + AEV63049	4858.00	5661.00	5489.00	14.78
	L200 cm	AEV16207 + AEV63049	4997.00	5897.00	5712.00	14.78

FENIX : Blanc, Noir, Ottawa, London Gris



BOIS : Chêne



RÉSINE : Blanc, Argent, Corde



STRUCTURE : Blanc, Noir, London Gris





EPICO, c'est une véritable symbiose entre l'artisanat et la modernité. Toute la rigueur et la précision d'un travail artisanal unique au service de l'excellence : choix des matériaux, qualité des finitions, noblesse du cuir, modernité des lignes... La collection **EPICO**, intégralement revêtue de cuir, prévoit une gamme complète de bureaux, tables de conférence, armoires de rangement pour y joindre plus de fonctionnalité. Le plateau en chant profilé à 45° réduit l'épaisseur apparente et offre des lignes plus modernes.

	Dimensions	Références	P.U. en € H.T.	Eco H.T.
	BUREAUX DROITS EN CUIR	BLANC, IVOIRE, NATUREL, SABLE, COGNAC, BOURGOGNE, BRUN, BLEU, GRIS, NOIR		
	L180 x P85 x H75 cm	EPICO/180/CUIR/coloris	4290.00	6.60
	L210 x P95 x H75 cm	EPICO/210/CUIR/coloris	4847.00	8.16
	L280 x P95 x H75 cm	EPICO/280/CUIR/coloris	6255.00	9.48
	CAISSONS MOBILES EN CUIR 2 OU 4 TIROIRS			
	L45 x P60 x H63 cm (2 Tiroirs)	EPICOCAISSON2T/C	2283.00	6.24
	L45 x P60 x H63 cm (4 Tiroirs)	EPICOCAISSON4T/C	2634.00	6.24
	RETOURS DIRECTS SUSPENDUS EN CUIR (RÉVERSIBLE DROITE/GAUCHE)			
	L125 x P52 x H65 cm (2 Tiroirs)	EPICO/RETOUR/2T/C	2729.00	5.85
	L125 x P52 x H65 cm (4 Tiroirs)	EPICO/RETOUR/4T/C	3097.00	7.54
	ARMOIRES 2 PORTES EN CUIR (SERRURE EN OPTION)			
	L85 x P50 x H75 cm - Basse	EPICO/BAS/2P/CUIR	3621.00	8.45
	L85 x P50 x H205 cm - Haute	EPICO/HAUT/2P/CUIR	6341.00	15.60

Cette gamme dispose de nombreuses solutions de rangement, armoires, bibliothèques revêtue en cuir

Cuir : Plus de 10 couleurs au choix

WIEN

La collection **WIEN** est la quintessence du bureau de direction.

Raffinée, élégante sans être ostentatoire, **WIEN** est une véritable réussite qui met en avant la qualité de production artisanale, la fine sélection du cuir scellerie et la simplicité du design.

Prestigieux et discret, **WIEN** se veut chaleureux et classique.



	Dimensions	Références	P.U. en € H.T.	Eco H.T.
	BUREAUX RECTANGULAIRES			
	L180 x P80 x H75 cm	360/WIEN/coloris	5671.00	12.72
	L200 x P85 x H75 cm	361/WIEN/coloris	5852.00	16.80
	CAISSON SUSPENDU 2 TIROIRS			
	L45 x H26 cm	365/WIEN/CAISSON	1536.00	0.65

Cuir : Plus de 10 couleurs au choix



LA MESA

Le bureau de direction **LA MESA** est un subtil mélange de formes classiques et aériennes grâce à son panneau frontal en bois précieux sur la mi-longueur. **LA MESA** joue la carte de l'élégance avec sa déclinaison de cuir (sur la moitié du plateau), de bois et de laque (sur le panneau frontal). Ce bureau de direction met en évidence l'excellence du travail artisanal associant le souci des détails et la qualité des matières.



Produits	Références	P.U. en € H.T.	Eco H.T.
BUREAUX LA MESA			
L200 x P100 x H75 cm	LAMESA/200	4550.00	23.40
L240 x P100 x H75 cm	LAMESA/240	7728.00	23.40

PLATEAU - LAQUE



+ de 10 couleurs
au choix

OU - NOYER
AMERICAIN







Produits

Eco H.T.

	PLATEAU VTR OU VF : VERRE TRANSPARENT OU FUMÉ		PLATEAU VGB OU VGN : GRÈS BLANC OU NOIR		
	Pieds anthracite	Pieds Noyer	Pieds anthracite	Pieds Noyer	
BUREAUX SUR PIEDS					
L180 x P90 x H74 cm - RÉF.91 TV0318	2916.00	3810.00	5125.00	6019.00	9.17
L200 x P90 x H74 cm - RÉF.91 TV0420	3120.00	4056.00	5393.00	6329.00	10.86
BUREAUX EN GOUTTE - RÉF.91 TV2818					
L178 x P149 x H73,5 cm	3282.00	4065.00	4326.00	5109.00	12.61
BUREAUX À POSER SUR CRÉDENCE					
L180 x P90 x H74 cm - RÉF.91 TV1118	2684.00	3384.00	4893.00	5593.00	8.79
L200 x P90 x H74 cm - RÉF.91 TV0920	2884.00	3623.00	5157.00	5896.00	10.47
CRÉDENCE POUR BUREAUX À POSER - L. 180xP50xH66,1	M1: Blanc	M1+ : Bleu, jaune, vert et noyer		M2 : Noir	
504MV0206.APPL + 2 x 504MV0206 + 504ZB0218	1706.00	1930.00		2066.00	12.93
TABLES DE RÉUNION - RÉF.91 TV2814					
Ø140 x 74 cm	2987.00	3770.00	3893.00	4676.00	8.58
CRÉDENCE INDEPENDANTE 2 PORTES L.120xP50xH66,1	M1: Blanc	M1+ : Bleu, jaune, vert et noyer		M2 : Noir	
504MA0212 + 504ZB0212	1127.00	1220.00		1315.00	10.20



Plateau en verre



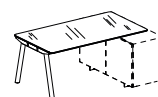
Plateau en grès



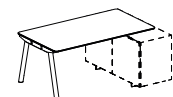
Bureau en goutte



Table de réunion



Bureau sur crédence
plateau en verre







Bureau sur crédence
plateau en verre

Verre fumé (VF) Verre transparent (VTR) Grès blanc Grès noir Bleu Jaune Vert Anthracite (EAN) Noyer (ENC)









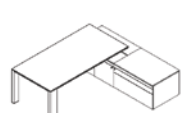
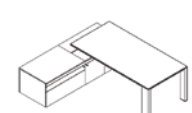


		Dimensions	Références	P.U./Eco en € H.T.		Références	P.U./Eco en € H.T.								
		PLATEAU MÉLAMINÉ				PLATEAU MÉLAMINÉ + VERRE TREMPÉ									
		BUREAUX + PLAN CONVIVALITÉ *		M1	M2		V1	V2							
		L265 x P130 x H75 cm	913TS6126	4192.00	4272.00	22.09	913TS6226	6012.00	6092.00	28.16					
		L285 x P130 x H75 cm	913TS6128	4259.00	4272.00	23.51	913TS6228	6228.00	6308.00	29.97					
		BUREAUX AVEC RETOUR (GAUCHE OU DROITE)													
		L200 x P220 x H75 cm	913TM3620	3573.00	3632.00	25.10	913TM3720	5825.00	5885.00	32.44					
		L220 x P220 x H75 cm	913TM3622	3640.00	3699.00	26.52	913TM3722	6041.00	6101.00	34.24					
* Top access inclus															
STRUCTURE MÉTAL		WN Blanc	FH Aluminium	AN Anthracite	PLATEAUX M1 & M2 ou PANNEAUX M1		RC Chêne clair	NM Noyer	PLATEAUX VERRE V1 & V2		VSB Blanc	VSN Noir	PANNEAUX PIEDS M2/V2		Noir mat



Un savant mélange entre le style contemporain et classique. Une rigueur dans les formes et un soin particulier dans les matériaux utilisés, la collection **ONO** saura, sans aucun doute, vous séduire. A la fois sobre et prestigieux, imposant mais léger, chaque volume donne une vision plus contemporaine du thème classique pour votre bureau.



	Dimensions	Références	Prix Unitaires en € H.T.		Eco H.T.
	BUREAUX PIEDS PANNEAUX - PLATEAU BOIS				
			VDF BOIS	VDF CUIR	
	L180 x P100 x H75 cm	ON0568/W	6003.00	6177.00	21.50
	L200 x P100 x H75 cm	ON0570/W	6268.00	6454.00	22.23
	L220 x P100 x H75 cm	ON0572/W	6551.00	6748.00	22.95
	BUREAUX PIEDS PANNEAUX - PLATEAU BOIS + SYSTÈME COULISSANT EN CUIR + GOULOTTE				
	L180 x P100 x H75 cm	ON2568DP/W	7039.00	7212.00	22.07
	L200 x P100 x H75 cm	ON2570DP/W	7338.00	7524.00	22.87
	L220 x P100 x H75 cm	ON2572DP/W	7655.00	7852.00	23.78
	BUREAUX 4 PIEDS MÉTAL - PLATEAU BOIS + SYSTÈME COULISSANT EN CUIR + GOULOTTE				
	L180 x P100 x H75 cm	ON2518DP/W	4346.00		10.27
	L200 x P100 x H75 cm	ON2520DP/W	4571.00		10.83
	L220 x P100 x H75 cm	ON2522DP/W	4761.00		11.57
	BUREAUX 4 PIEDS MÉTAL AVEC RETOUR - PLATEAU BOIS + SYSTÈME COULISSANT EN CUIR + GOULOTTE				
		RETOUR À GAUCHE	RETOUR À DROITE		
	L180 x P200 x H75 cm	ON2718SP/W	ON2718DP/W	5557.00	13.43
	L200 x P200 x H75 cm	ON2720SP/W	ON2720DP/W	5782.00	14.01
	L220 x P200 x H75 cm	ON2722SP/W	ON2722DP/W	6012.00	14.73
		BUREAUX SUSPENDUS 2 PIEDS			
		BUREAU À GAUCHE	BUREAU À DROITE		
L180 x P100 x H75 cm		ON3518S/W	ON3518D/W	2679.00	8.67
L200 x P100 x H75 cm		ON3520S/W	ON3520D/W	2737.00	9.19
L220 x P100 x H75 cm		ON3522S/W	ON3522D/W	2830.00	9.84
		CRÉDENCES POUR BUREAUX SUSPENDUS - 1 PORTE + 2 TIROIRS			
		CRÉDENCE À GAUCHE	CRÉDENCE À DROITE		
	L200 x P70 x H57 cm	ON0951SM/W	ON0951DM/W	3578.00	20.41



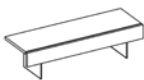


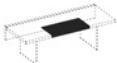


THE ELEMENT



Son design hors du temps dépasse les tendances en exprimant une sensation d'harmonie immédiate. Les finitions comme l'essence de noyer, le cuir, le grès cérame, s'inspirent des couleurs et des éléments présents dans la nature. **Design : DRIUSSO ASSOCIATI**





	Dimensions	Références	Prix Unitaires en € H.T.			Eco H.T.	
	BUREAUX RECTANGULAIRES		PLATEAU : PIEDS :	BOIS BOIS	GRÈS CÉRAME BOIS	GRÈS CUIR	
	L220 x P100 x H76 cm	ATEI0009		4254.00	7329.00	8199.00	15.99
	L240 x P100 x H76 cm	ATEI0010		4384.00	7807.00	8679.00	16.77
	L298 x P100 x H76 cm	ATEI0047		4874.00	8628.00	9499.00	18.46
	RETOURS SUSPENDUS						
	L120 x P70 x H76 cm	Gauche : ATE50301 Droite : ATE50302		1664.00	3296.00	3501.00	7.67
	CAISSONS 3 TIROIRS			BOIS	CUIR		
	L50 x P59 x H57 cm	ETEI101056		1070.00	2097.00	-	5.85
	SOUS-MAIN CUIR						
	L100 x P50	TE3706100		-	699.90	-	-
	BUREAUX POUR CRÉDENCE						
	L240 x P100 x H76 cm	Gauche : ATEI3810 Droite : ATEI3710		4086.00	7509.00	7945.00	15.47
	CRÉDENCES						
	L203 x P60 x H64 cm	Gauche : ATE60148 Droite : ATE60048		4335.00	7818.00	8334.00	19.89



Cuir / Grès Cérame
Plus de 10 couleurs
au choix





Luna est une création révolutionnaire qui marie modernité et haute technologie. Cette gamme de mobilier est l'icône d'une pensée chargée de force, d'énergie et de dynamisme. La structure en arc est réalisée en fusion monolithique d'aluminium verni. Le voile de fond sphérique existe en version laqué ou en cuir. Il est possible de compléter la bibliothèque par un écran LCD incorporé à la porte coulissante et de gérer par le biais d'une télécommande sans fil les fonctions TV, DVD, Ordinateur.

Design : PININFARINA





	Dimensions	Références	P.U. en € H.T.	Eco H.T.
	BUREAU COURBE EN VERRE		VOILE DE FOND : BLANC, NOIR, ANTHRACITE, GRIS, ROUGE	CUIR : ROUGE, NOIR
	L240 x P120 x H72 cm	ALU/S0*/coloris	8059.00	8347.00 19.24
	SOUS-MAIN EN CUIR		ROUGE, NOIR, ALU	
	L100 x P53 cm	LU/S06/coloris	743.00	0.77
	CRÉDENCE COURBE MOBILE (2 PORTES + 4 TIROIRS)		ALU	
	L115 x P55 x H63 cm	LU/MS/coloris	3357.00	7.80
	TABLES DE RÉUNION EN VERRE TRANSPARENT			
	L180 x P120 x H72 cm (6/8 personnes)	ALU/T01	7699.00	22.23
	L240 x P120 x H72 cm (10 personnes)	ALU/T02	8466.00	24.57
	BIBLIOTHÈQUE EN VERRE AVEC KIT MULTIMÉDIA ET FRIGO			
	L269 x P58 x H192 cm	ALUL08	16704.00	62.14

LAQUÉ : Blanc, Noir, Gris, Rouge, Anthracite,



CUIR : Rouge, Noir





2

Le bureau MADISON est un produit unique au design racé et raffiné.

La collection de bureau MADISON présente la singularité de jouer avec des lignes légères, des finitions et des matériaux qui n'entraînent aucune discordance. Ce brillant mélange offre une gamme de bureau de direction singulière d'une grande élégance. Son plateau rectangulaire composé d'une partie en bois ou laquée et d'une partie en cuir repose sur de superbes pieds à 3 branches.

Selon le modèle de bureau, des profonds tiroirs ouverts ou des caissons suspendus en bois ou laqué sont présentés.





1



Dimensions	Références	P.U. en € H.T.	Eco H.T.
1 BUREAUX AVEC RANGEMENT INCORPORÉ			
L210 x P100 x H75 cm	MDS/200	13426.00	26.00
L240 x P100 x H75 cm	MDS/240	13426.00	26.00
2 BUREAUX AVEC 1 TIROIR SUSPENDU			
L210 x P100 x H75 cm	MDS/LEGS/MIX210	15820.00	26.00
L240 x P100 x H75 cm	MDS/LEGS/MIX	15820.00	26.00

FINITION - LAQUE
- BOIS
- CUIR



+ de 10 couleurs
au choix

PIÈTEMENT
CHROMÉ



En quelques années, la collection DR est devenue un « must have » pour nombres d'architectes. Équilibre entre innovation et qualité, confort et image, sont les caractéristiques principales du DR.

Comme dans tous les meilleurs projets, savoir artisanal, design et technologies s'unissent pour donner un résultat unique, un produit avec une identité et un caractère fort. En associant les matériaux, les plateaux et les meubles de rangement, DR dessine des solutions innovantes et confortables pour les espaces de travail.





Produits	Prix Unitaires en € H.T.				Eco H.T.
BUREAUX SUR PIEDS - RÉF. DR0521 - L210 x P100 x H74,5 cm	PLATEAUX : NOYER	VERRE FUMÉ	VERRE TRANSPARENT	VERRE BLANC	
Pieds laqués blanc ou anthracite	11865.00	10608.00	10922.00	11541.00	15.41
Pieds bois noyer	12595.00	11338.00	11652.00	12271.00	15.41
BUREAUX À POSER SUR CRÉDENCE - RÉF. DR2521 - L210 x P100 x H74,5 cm					
Pieds laqués blanc ou anthracite	9387.00	8130.00	8443.00	9063.00	17.26
Pieds bois noyer	10115.00	8858.00	9172.00	9791.00	17.26
TABLES DE RÉUNION Ø140 CM - RÉF. DR1614					
Pieds blanc ou anthracite	-	7786.00	8093.00	8866.00	10.92
Pieds bois noyer	-	8517.00	8823.00	9596.00	10.92
CRÉDENCE POUR BUREAUX - RÉF. DR972					
Meuble laqué blanc ou anthracite - dessus en verre - tiroirs laqué			9646.00		19.71
Meuble laqué anthracite ou anthracite - dessus en verre - tiroirs bois			10279.00		19.71



Plateau bois



Plateau en verre



Crédence






Table de réunion



Bureau sur crédence
plateau bois



Bureau sur crédence
plateau en verre



Verre fumé  Verre transparent  Verre blanc  Noyer (NTNS) 



Le meuble bar OK CUBE rappelle les malles destinées aux grands voyageurs à la fin du XIX^{ème} siècle. Véritable pièce de collection, ce meuble mobile invite à la convivialité dans une ambiance douce et chaleureuse. Les dessus, cotés ainsi que la porte et le dos du meuble sont en finition laquée micro-texturée. Le top du meuble est revêtu de cuir Tech rembourré.

Les étagères coulissantes et les tiroirs sont en laque micro-texturée alors que les parois intérieures sont en finition bois. Ils peuvent accueillir verres à pied, verres, vaisselles... une cave à vin et une machine Nespresso sont incluses dans le meuble.



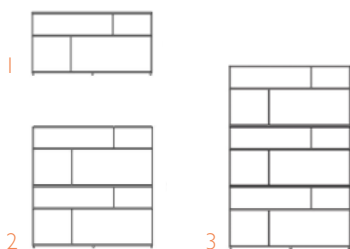
Produits	Dimensions	P.U.en € H.T.	Eco H.T.
KITCHEN BAR			
OK/CUBE/coloris	L70 x P80 x H150 cm	1 1718.00	42.00
CORPS LAQUÉ : Plus de 10 couleurs au choix		DOS INTÉRIEUR BOIS : Plus de 10 couleurs au choix	
		TIROIRS ACIER INOX & CUIR	



La très raffinée bibliothèque **COTA** est harmonieuse dans ses lignes et pratique dans sa conception.

Pourvu d'un cadre fin en métal peint, d'étagères en bois précieux qui s'encastrent directement sur la structure et de panneaux de fond laqués interchangeable et coulissants pour mieux jouer avec les couleurs.

À elle seule, la bibliothèque **COTA** donne une véritable touche d'élégance et de chaleur à votre espace. Elle est parfaite pour poser beaux livres, lampes et autres objets de décoration.



Produits	Références	P.U. en € H.T.	Eco H.T.
1 COTA.01 L120 x P37 x H60 cm	COTA/120x60	2282.00	4.50
2 COTA.02 L120 x P37 x H120 cm	COTA/120x120	4592.00	9.00
3 COTA.03 L120 x P37 x H180 cm	COTA/120x180	6790.00	13.50

TABLETTES ET PANNEAUX :
- LAQUE
- BOIS



+ de 10 couleurs
au choix

STRUCTURE
MÉTALLIQUE


MADIA

La collection d'armoires de bureau **MADIA** se distingue par son élégance et un style très contemporain.

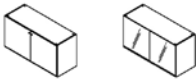
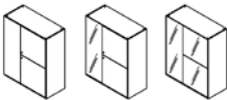
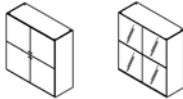



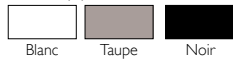
Elles permettent plusieurs combinaisons modulaires dans différentes finitions: verre dépoli, verre noir, de la mélamine et du bois.

Non traditionnelle de par sa forme cubique, de sa ligne légère et de par sa nature très fonctionnelle, **MADIA** est une gamme intemporelle, parfaite pour vos espaces de travail.

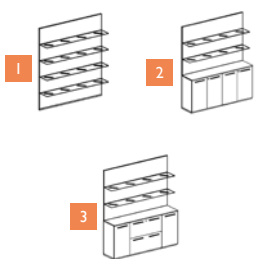
Toujours sobre et chic, **MADIA** convient à tous les types d'intérieur.





	Produits	Dimensions	Références / P.U.HT €	Références / P.U.HT €	Eco H.T.		
	MADIA 2 PORTES						
	2 portes en mélaminé (MA)	L120 x P46 x H63 cm	MD1120M-A	537.00	6.66		
	2 portes en verre	L120 x P46 x H63 cm	MD2120V-A	856.00	6.37		
	MADIA 3 PORTES		MA (MÉLAMINÉ)	LL (LAQUÉ)			
	3 portes MA ou LL	L100 x P46 x H123 cm	MD1311M	870.00	MD1311LL	1641.00	11.73
	2 portes MA/LL + 1 en verre	L100 x P46 x H123 cm	MD3311MA	1075.00	MD3311LL	1553.00	11.74
	3 portes en verre	L100 x P46 x H123 cm	MD2311V		1399.00		9.88
	MADIA 4 PORTES						
	4 portes en mélaminé (MA)	L120 x P46 x H123 cm	MD1320M-A	893.00	12.15		
	4 portes en verre	L120 x P46 x H123 cm	MD2320V-A	1501.00	11.57		
	TOP FINITION		MA (MÉLAMINÉ)	LL (LAQUÉ)			
	Top Finition	L120 x P46 cm	MDT12M	78.00	MDT12LL	467.00	1.03
MÉLAMINÉ (MA) : 		LAQUÉ BRILLANT (LL) 			VERRE (V) : 		
** Corps & portes * Portes uniquement							

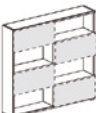
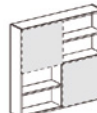










BIBLIOTHÈQUES



Produits	Désignations	P.U. en € H.T.			Eco HT		
		FINITIONS :	M1	M2		BLANC (WL)	
BOISERIE MURALE AVEC 4 ÉTAGÈRES EN VERRE ACIDÉ							
1	L180 x H207,5 cm		1616.00	1760.00	2078.00	13.73	
BOISERIE MURALE AVEC 2 ÉTAGÈRES EN VERRE ACIDÉ + MEUBLE BAS							
2	L180 x H207,5 cm	Meuble bas avec 4 portes (2 niveaux de rangement)	1749.00	1986.00	2354.00	19.89	
3	L180 x H207,5 cm	Meuble bas avec 2 portes + 4 tiroirs pour dossiers suspendus	2284.00	2492.00	2900.00	21.94	
PANNEAUX M1		TD Terre ombre RC Chêne clair RM Chêne foncé RT Chêne tabac NM Noyer	PANNEAUX M2		NO Noir mat	ÉTAGÈRES EN VERRE	VA Verre acidé
CORPS DU MEUBLE BAS		WN Blanc FH Aluminium AN Anthracite	PORTES M1		WN Blanc GQ Gris TD Terre ombre RC Chêne clair RM Chêne foncé RT Chêne tabac NM Noyer		





Produits		Dimensions	Prix Unitaires en € H.T./ Eco HT							
BIBLIOTHÈQUE ROMA - HAUTEUR 170 cm			FINITION M1		FINITION M2		PORTES ENVERRE (VW)			
	4 petites portes coulissantes	L.180 x P.34.5 x H.170 cm	2523.00	21.27	2639.00	21.45	2651.00	22.40		
	2 grandes portes coulissantes	L.180 x P.34.5 x H.170 cm	1884.00	20.70	2048.00	20.59	2036.00	21.64		
BIBLIOTHÈQUE ROMA AVEC TOP DE FINITION - HAUTEUR 88,2 cm										
	2 petites portes coulissantes	L.180 x P.34.5 x H.88,2 cm	1521.00	12.68	1621.00	12.70	1585.00	13.25		
	1 grande porte coulissante	L.180 x P.34.5 x H.88,2 cm	1202.00	12.39	1326.00	12.27	1263.00	12.99		
STRUCTURE & ÉTAGÈRES	WN  Blanc	PORTES M1	WN  Blanc	RC  Chêne clair	RM  Chêne foncé	RT  Chêne tabac	NM  Noyer	PORTES M2	NO  Noir mat	PORTES VITRÉES VW  Pétro-laqué blanc

STACKED



STACKED est un système de rangement astucieux et design. Le meuble proposé se compose de 6 modules, dans 3 tailles différentes de rangement reposant sur un podium. Chaque module peut être modifié et déplacé pour créer un espace de rangement personnalisé, il suffit de les agencer comme bon vous semble et de les fixer entre eux à l'aide des clips fournis avec le meuble. Le mélange des 3 tailles de modules, des 2 finitions (Blanc et Frêne), en font un système de rangement très contemporain. Dans un salon, un bureau, une chambre... **STACKED** peut convenir à une multitude de lieux.



I Composition



I Composition :

- 1 grand module plein en frêne et fond en frêne
- 1 grand module ouvert Blanc
- 1 moyen module ouvert en Frêne
- 1 moyen module plein blanc fond blanc
- 1 petit module ouvert en frêne
- 1 petit module plein blanc fond blanc
- 1 Podium en frêne

Produits	Références	Dimensions	P.U. en € H.T.	Eco H.T.
STACKED				
I Composition	STACKED/coloris	L.161 x P.35 x H.129 mm	1396.00	9.85

Autres compositions : nous consulter





Le buffet **ENFOLD** combine l'aspect industriel et des références résidentielles offrant de nouvelles perspectives au rangement moderne. Fabriqué à partir d'un acier laqué qui enveloppe délicatement son plateau en chêne massif, le buffet Enfold fusionne des matériaux froids et chauds pour une expression unique. Le design est ludique, discret et contemporain, parfait pour un espace de travail à la maison, un bureau, une entrée...

ENFOLD est disponible en deux tailles : une verticale et une horizontale, les deux avec des étagères réglables de chaque côté de son milieu.

- l'horizontale : L124,5 x P45 x H62 cm a une étagère de chaque côté pouvant être placée sur cinq niveaux différents,
- la verticale : L99,5 x P45 x H84,5 cm a une étagère de chaque côté pouvant être placée sur trois niveaux différents.



Produits	Références	P.U. en € H.T.	Eco H.T.
 BUFFET BAS L124,5 x P45 x H62 cm	ENFOLD/BUFFET/BAS	1898.00	3.80
 BUFFET HAUT L99,5 x P45 x H84,5 cm	ENFOLD/BUFFET/HAUT	1898.00	4.10

Corps & portes : Noir  Gris  Vert 
 Plateaux : Chêne Noir  Chêne  Chêne 

4S-CAR


4S-CAR est solution d'aménagement qui s'adapte à toutes les possibilités, 4S-CAR est un classique du design et convient aux espaces de bureau, de collectivité ou même pour l'habitat. Les finitions et les compositions permettent un agencement de votre intérieur, design et pratique.



HAUTEUR 80,6 cm



HAUTEUR 118,1 cm

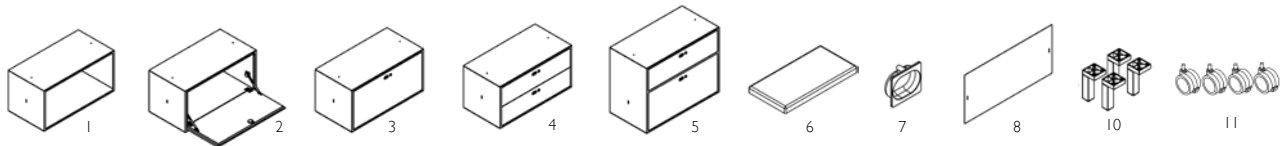


HAUTEUR 155,6 cm



Produits	Dimensions	Références	P.U. en € H.T.	Eco H.T.
4S-CAR HAUTEUR 80,5 cm				
1. 4 portes	L.152,9 x P40,4 x H80,6 cm	4S-CAR01/coloris	1927.00	2.22
2. 2 modules ouverts + 2 portes	L.152,9 x P40,4 x H80,6 cm	4S-CAR02/coloris	1377.00	1.71
3. 6 portes	L.227,9 x P40,4 x H80,6 cm	4S-CAR03/coloris	2809.00	3.23
4S-CAR HAUTEUR 118,1 cm				
4. 1 module ouvert + 2 portes	L.77,9 x P40,4 x H118,1 cm	4S-CAR04/coloris	1225.00	1.47
5. 3 portes	L.77,9 x P40,4 x H118,1 cm	4S-CAR05/coloris	1511.00	1.74
6. 2 modules ouverts + 4 portes	L.152,9 x P40,4 x H118,1 cm	4S-CAR06/coloris	2243.00	2.70
7. 6 modules ouverts	L.152,9 x P40,4 x H118,1 cm	4S-CAR07/coloris	1143.00	1.68
8. 6 portes	L.152,9 x P40,4 x H118,1 cm	4S-CAR08/coloris	2793.00	3.21
4S-CAR HAUTEUR 155,6 cm				
9. 8 modules ouverts	L.152,9 x P40,4 x H155,6 cm	4S-CAR09/coloris	1460.00	2.16
10. 2 modules ouverts + 6 portes	L.152,9 x P40,4 x H155,6 cm	4S-CAR10/coloris	3110.00	3.69





Produits	Dimensions	Références	P.U. en € H.T.	Eco H.T.
MEUBLE STANDARD				
<i>LAQUÉE BLANC ET POIGNÉE GRISE</i>				
1. Meuble à jour	L80 x P41 x H40-41,3 cm	DOTBOX/coloris	314.00	0.48
2. Meuble porte clapet	L80 x P41 x H40-41,3 cm	DOTBOX/CLAP/coloris	544.00	0.78
3. Meuble classeur coulissant avec contrepoids	L80 x P41 x H40-41,3 cm	DOTBOX/CL/coloris	521.00	1.47
4. Meuble 2 tiroirs	L80 x P41 x H40-41,3 cm	DOTBOX/2T/coloris	567.00	0.99
5. Meuble 1 tiroir, 1 classeur coulissant avec contrepoids	L80 x P41 x H62,7-74 cm	DOTBOX/ITCL/coloris	843.00	1.86
6. Coussin non feu : Vert, Gris, Azur, Violet, Jaune, Noir	L80 x P40,7 cm	DOTBOX/COUSSIN/coloris	193.00	-
7. Poignée couleur : Anthracite, Vert, Bleu, Jaune, Rouge		DOTBOX/POIGN/coloris	10.00	-
8. Fond de couleur pour meuble à jour : Vert, Bleu, Jaune, Rouge		DOTBOX/FOND/coloris	45.00	-
9. Serrure		DOTBOX/SERR/coloris	12.00	-
10. Jeu de 4 pieds chromés		DOTBOX/PIEDS/CH	36.00	-
11. Jeu de 4 roulettes avec freins		DOTBOX/ROUL/FREIN	45.00	-





1



2



3



5



4

Produits	Références	Dimensions	Prix Unitaires en € H.T.	Eco H.T.
CBOX			Rouge, Orange, Noir, Blanc, Alu, Vert, Miel, Canelle	
1 Caisson CBOX 1 tiroir	K232	L45 x P45 x H47,5 cm	614.00	0.87
2 Caisson CBOX 2 tiroirs	K233	L45 x P45 x H47,5 cm	605.00	0.87
Coussin pour CBOX	K112/coloris	L45 x P46 x H4 cm	168.00	-
3 Crédençe 1 porte / 2 tiroirs	K289/coloris	L85 x P45 x H47,5 cm	1066.00	1.38
Coussin pour crédençe	K148/coloris	L84 x P46 x H40 cm	291.00	-
CAISSONS MOBILES MÉTALLIQUES			Ivoire, Gris, Blanc	
4 Caisson 2 tiroirs (1 DS)	CAISMOB/2T	L39 x P52 x H53,8 cm	212.00	0.47
5 Caisson 3 tiroirs (1 DS)	CAISMOB/3T/DS	L39 x P52 x H60 cm	212.00	0.55


NUANCIER CBOX



CBOX 2 tiroirs

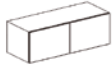







CBOX 1 tiroir & Crédençe




MILO est un système de rangement dont le style et les couleurs proposées s'intègrent harmonieusement soit dans un bureau soit dans un environnement privé. Ses lignes et sa modernité contribuent à donner un sentiment de bien-être à l'environnement de travail.



	Produits	Références	P.U € H.T.	P.U € H.T.	P.U € H.T.	Eco H.T.
	MEUBLE 2 PORTES H.40 CM		MIW	M1	M2	
	L120 x P50 x H40 cm	504MA0212	588.00	681.00	776.00	6.27
	MEUBLE 2 PORTES H.60 CM					
	L120 x P50 x H60 cm	504MA0312	764.00	864.00	964.00	8.97
	MEUBLE HAUT 1 PORTE					
	L60 x P50 x H120 cm	504MA0606	530.00	614.00	782.00	7.08
	MODULE DE RANGEMENT SUPÉRIEUR AJOURÉ					
	L120 x P48 x H20 cm	504MS0012	247.00	279.00	417.00	1.34
	SOCLE EN MÉTAL H6,1 CM					
	L120 x P48 x H6,1 cm	504ZB0112		369.00		1.50

MIW :  Blanc

M1 :  Bleu  Jaune  Noyer  Vert marin

M2 :  Noir



ORGATOWER - RIO



1



2



Produits	Références		P.U € H.T.	Eco H.T.		
	1 CAISSONS ORGATOWER	CÔTÉ GAUCHE	CÔTÉ DROIT			
	Caisson L80 x P44 x H72,2 cm	CS0920SX/M	CS0920DX/M	935.00	7.64	
	Caisson L80 x P44 x H112,2 cm	CS0924SX/M	CS0924DX/M	1248.00	7.64	
Top de finition L80 x P44 x H1,8 cm	CR2928/M		33.00	0.65		
	2 CAISSONS RIO	Profondeur 65 cm		Profondeur 80 cm		
	Caisson L42 x H74 cm	505TW0102	881.00	505TW0103	955.00	3.53
	Caisson L42 x H115 cm	505TW0302	1158.00	505TW0303	1243.00	5.01
ORGATOWER (corps et portes)		RIO				
	** Corps et portes * Portes uniquement					





Produits	P.U en € H.T.	P.U en € H.T.	P.U en € H.T.	Eco H.T.
1 MEUBLE BAS 2 PORTES*	FINITION M1	FINITION M2	BLANC LAQUÉ (WL)	
L90 x P35 x H85 cm	393.00	465.00	549.00	5.42
2 MEUBLE MOYEN 2 PORTES*				
L90 x P35 x H130 cm	474.00	600.00	704.00	7.83
3 ARMOIRE MI-HAUTE 2 PORTES*				
L90 x P35 x H165 cm	607.00	735.00	882.00	9.66
4 ARMOIRE HAUTE 2 PORTES*				
L90 x P35 x H209,5 cm	692.00	798.00	1015.00	11.79

CORPS	WN	FH	AN	PORTES M1	WN	GQ	TD	RC	RM	RT	RNH	PORTES M2	NO
	Blanc	Aluminium	Anthracite		Blanc	Gris	Terre ombre	Chêne clair	Chêne foncé	Chêne tabac	Noyer		Noir mat





1



2



3



4



5



6



7



8

Produits	Dimensions	P.U en € H.T.	P.U en € H.T.	P.U en € H.T.	Eco H.T.
ARMOIRES BASSES*		FINITION M1	FINITION M2	BLANC LAQUÉ (WL)	
1 2 portes - 2 niveaux de rangement	L90 x P45 x H85 cm	413.00	482.00	579.00	6.05
2 4 tiroirs	L45 x P45 x H85 cm	406.00	502.00	520.00	4.42
3 2 tiroirs - 2 niveaux de dossiers suspendus	L90 x P45 x H85 cm	826.00	868.00	1001.00	6.45
ARMOIRES MI-HAUTES*					
4 2 portes - 3 niveaux de rangement	L90 x P45 x H130 cm	494.00	617.00	734.00	8.73
5 2 portes - 4 niveaux de rangement	L90 x P45 x H165 cm	631.00	687.00	804.00	10.21
ARMOIRES HAUTES *					
6 2 portes - 5 niveaux de rangement	L90 x P45 x H210 cm	720.00	823.00	1053.00	13.39
7 2x2 portes - 5 niveaux de rangement	L90 x P45 x H210 cm	775.00	946.00	1121.00	13.67
8 2 portes + 1/2 ajour - 5 niveaux de rangement	L90 x P45 x H210 cm	613.00	682.00	779.00	11.80

* Top, socle et serrures à clé inclus

CORPS WN Blanc HH Aluminium AN Anthracite PORTES M1 WN Blanc GQ Gris TD Terre ombre RC Chêne clair RM Chêne foncé RT Chêne tabac NM Noyer PORTES M2 NO Noir mat

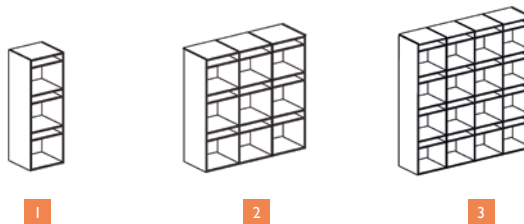


LOCKERS




LOCKERS :

Pratiques et utiles, ces meubles sont destinés aux espaces de travail où se présentent le besoin de ranger ou garder documents et effets personnels. Modulables et composables, ils peuvent s'adapter aux différents espaces. Contemporains et élégants, les Lockers sont personnalisables grâce aux finitions de portes et typologies et aux numéros intégrables.



Produits	Références	Dimensions	Prix Unitaires en € H.T.	Eco H.T.
MEUBLES À CASIERS AVEC PORTES - FERMETURE À CLÉS		Corps et top blanc - portes 6 coloris au choix		
1 Meuble 3 casiers + 3 portes + top	549LK0104 + portes + top	L49 x P45 x H144 cm	858.00	7.27
2 Meuble 3 x 3 casiers + 9 portes + top	549CLK114 + portes + top	L143 x P45 x H144 cm	2457.00	19.92
3 Meuble 4 x 4 casiers + 16 portes + top	549CLK218 + portes + top	L189 x P45 x H191 cm	3999.00	36.25

Corps & top

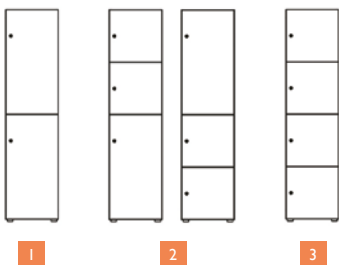


Portes : Blanc, Turquoise, Jaune, Vert Bambou, Rouge, Terre d'ombre





Chaleureux, chics et pratiques, les casiers en mélaminé **L450-WOOD** sont une solution de rangement design qui est idéal pour les espaces de bureau. Personnalisable en fonction des besoins grâce à 3 configurations de casiers et plusieurs coloris disponibles, la Ligne 450-WOOD saura illuminer vos parties collectives et lieux de passage tout en garantissant la sécurité nécessaire pour y ranger effets personnels et vêtements.



DIMENSIONS INTÉRIEURES :

- Dim. int. petit casier : L.414 x P.460 x H.430 mm
- Dim. int. grand casier : L.414 x P.460 x H.860 mm

Produits	Corps en Blanc	Corps Chêne Blanchi	Dimensions	P.U.en € H.T.	Eco H.T.
1 Casier 1 colonne de 2 cases	452W/BL/coloris	452W/CB/coloris	L45 x P50 x H182 cm	368.00	6.72
2 Casier 1 colonne de 3 cases	453W/BL/coloris	453W/CB/coloris	L45 x P50 x H182 cm	423.00	7.08
3 Casier 1 colonne de 4 cases	454W/BL/coloris	454W/CB/coloris	L45 x P50 x H182 cm	483.00	7.32

Corps : Blanc, Chêne blanchi




Portes : Blanc, Chêne blanchi, Anthracite



ARMOIRES RIDEAUX

Armoires métalliques de bureau à rideaux verticaux en PVC rigide classe M1 avec serrure à clé (2 clés fournies). En version haute, 4 tablettes réglables, 5 niveaux de classement (5 niveaux de dossiers suspendus). En version basse, 2 tablettes réglables, 3 niveaux de classement (2 niveaux de dossiers suspendus). Existe en finition époxy unicolore ou bicolore rideaux ton bois.



Produits	Références	Dimensions	P.U.en € H.T.	Eco H.T.
ARMOIRES HAUTES				
Gamme «Sélection»	AH120PRV-M/C	L1200 x P440 x H1980 mm	609.00	7.50
Gamme «Tendance»	AH120PRV-M/C	L1200 x P440 x H1980 mm	658.00	7.50
ARMOIRES BASSES				
Gamme «Sélection»	AB120PRV-M/C	L1200 x P440 x H1020 mm	458.00	4.10
Gamme «Tendance»	AB120PRV-M/C	L1200 x P440 x H1020 mm	477.00	4.10

Gamme «Sélection» : Noir/Noir, Ivoire/Ivoire, Gris/Gris, Blanc/Blanc, Blanc/Chêne blanchi, Noir/Hêtre.

Gamme «Tendance» (coloris à combiner corps & portes hors gamme «Sélection»)

• Corps :	GRIS 7035	NOIR 9005	ANTHRA 7016	BLANC 9016	ALU	IVOIRE	BASALTE			
• Portes :	HÊTRE 5018	CHÊNE BLANCHI	CHÊNE FIL	MERISIER NATUREL	NOYER	POIRIER	POMMIER	ERABLE	MERISIER	CÈDRE
	ALU	ANTHRA 7016	NOIR 9005	GRIS 7035	BLANC 9016	IVOIRE 1015	BLEU 5014	VERT AMANDE	BASALTE	ROUGE

ARMOIRES PORTES BATTANTES

Armoires métalliques époxy unicolores à portes battantes. Ouvertures des portes à 180°, fermeture 3 points à crémone avec poignée tournante à serrure intégrée et jeu de 2 clés. En version haute (AH) : 4 étagères réglables, 5 niveaux de classement (4 niveaux de dossiers suspendus).



Produits	Références	Dimensions	P.U.en € H.T.	Eco H.T.
ARMOIRE HAUTE MONOBLOC				
	AH120PB/coloris	L1200 x P420 x H1945 mm	500.00	2.07
ARMOIRE HAUTE DEMONTABLE				
	AH92PB/D/coloris	L920 x P420 x H1945 mm	317.00	1.86

Coloris unicolores : Gris RAL 7035 (G) ou Ivoire RAL 1013 (I)

MEUBLES CLASSEURS

Meubles de fabrication monobloc, ils sont conçus pour le classement de dossiers suspendus. Les tiroirs à poignée intégrée sont montés sur glissière télescopique. Le système antibasculement se fait par l'ouverture sélective des tiroirs. Fermeture à clé centralisée (jeu de 2 clés).

Références	Dimensions	P.U.en € H.T.	Eco H.T.
MC/3T/coloris	L470 x P620 x H1010 mm	319.00	1.05
MC/4T/coloris	L470 x P620 x H1310 mm	361.00	1.32

Coloris : Gris clair RAL 7035 (G), Noir RAL 9005 (N)



SERVANTE POUR PC PORTABLES :

Le Chariot Informatique est conçu pour stocker des ordinateurs portables ou des tablettes.

Muni d'une prise électrique par case afin de recharger librement son matériel, le chariot mobile existe avec une capacité intérieure de stockage de 10, 16, 20, 26 ou 30 ordinateurs portables.

Très facile à déplacer, il est pratique et utile dans une salle de réunion, une salle de conférence, salle informatique, salle de classe...car il permet de sécuriser votre matériel informatique tout en le rechargeant.



1



2

SERVANTE POUR TABLETTES :

Le chariot pour tablettes vous permet de sécuriser, ranger et recharger vos tablettes de façon pratique.

Vous pouvez ranger 32 tablettes de 12,2" (max) dans des compartiments en mousse, numérotés et un ordinateur portable. Elle contient un équipement très complet de système de recharge : 32 ports USB avec témoins lumineux LEDs, un câble électrique de 3m, source alimentation pour ordinateur... Solution parfaite pour milieu scolaire, salles de formation, librairies, entreprises, sociétés informatiques...



Produits

Dimensions

P.U. en € H.T.

Eco H.T.

SERVANTES PC PORTABLES

1 SERV/INFO/ELEC/2X8C

L920 x P500 x H1060 mm

2061.00

1.98

SERVANTES TABLETTES

2 SERV/TABLET/32

L730 x P440 x H1050 mm

2686.00

1.23

Plus de
16 couleurs
au choix



COFFRE-FORTS

Coffre HES :

- construction en acier 1er choix, structure indéformable et monobloc en acier 15/10e (HES/15 & HES/30) ou 30/10e (HES/90)
- porte inarrachable sans gonds apparents
- ouverture à 90°, trous de scellement (2 dans le dos, 2 à la base)
- serrure électronique avec clé de secours

MB, coffre pour sécuriser ses affaires :

- coffres de sécurité, protection anti-effraction norme européenne EN14450
- blindage anti-perçage au manganèse du système de condamnation
- protection anti-feu, structure inarrachable sans gonds apparents, perçage pour fixation, protection anti-feu.

Star Protect pour lutter contre le vol :

- armoires fortes blindées idéales pour lutter contre espionnage industriel, vandalisme, vol...
- en tôle d'acier 1er choix, structure monobloc indéformable,
- corps en 20/10e, porte 70mm, Serrure G4 à combinaison électronique Classe 2VDS
- blindage anti-perçage au Manganèse du système de condamnation.

Super Protect pour protéger ses documents du feu :

- armoires fortes anti-feu, performance des matériaux réfractaires aux normes DIN4102, ralentit la montée de la température interne
- parois doubles anti-effraction, blindage des organes de condamnation par plaque d'acier au Manganèse anti-perçage.



HES/15



Serrure électronique avec 2 clés de secours fournies



MB60



STARPROTECT 900

MODÈLES	DIM. EXTÉRIEURES (H. x L. x P. en mm)	DIM. INTÉRIEURES (H. x L. x P. en mm)	NOMBRE D'ÉTAGÈRES	VOLUME EN LITRE	POIDS EN KG	P.U. en € H.T.
COFFRE DE SÉCURITÉ						
HES/15	250 x 350 x 270	247 x 347 x 209	1	18	9	186.00
HES/30	280 x 430 x 370	268 x 426 x 304	1	34	18	218.00
HES/90	660 x 457 x 432	629 x 424 x 344	2	91	60	691.00
MB30/G2	300 x 420 x 380	225 x 354 x 296	1	24	30	770.00
MB40/G2	430 x 430 x 395	360 x 354 x 296	1	38	49	785.00
MB60/G2	610 x 430 x 395	530 x 354 x 296	2	55	66	999.00
MB80/G2	810 x 430 x 395	730 x 354 x 296	2	76	82	1452.00
ARMOIRES FORTES STAR PROTECT						
STARPROTECT250/G4	1000 x 600 x 500	996 x 596 x 500	2	255	74	2200.00
STARPROTECT500/G4	1000 x 1200 x 500	996 x 1196 x 500	2	510	137	2725.00
STARPROTECT480/G4	1600 x 700 x 500	1596 x 696 x 500	4	477	126	2626.00
STARPROTECT900/G4	1960 x 1000 x 500	1956 x 996 x 500	5	840	205	2806.00
ARMOIRES FORTES STARPROTECT ANTI-FEU						
UP0190G1	1000 x 600 x 480	940 x 540 x 375	2	190	100	2773.00
UP0400G1	1000 x 1200 x 480	940 x 1140 x 375	2	400	147	3549.00
UP0700G4	1980 x 1000 x 480	1920 x 1140 x 375	5	680	242	5383.00



HES = Serrure électronique + clé de secours



G1 = Serrure à clés



G2 = Serrure à clés + combinaisons 4 compteurs



G4 = Combinaison électronique



RAYONNAGES RAYARCH & RAYINDEP vous permettent de ranger, archiver ou de classer tous vos documents sur 5 étagères. Solide et fiable, ces rayonnages très faciles à installer, optimiseront vos espaces de rangement. Le rayonnage se compose d'un élément de départ auquel vient s'ajouter un ou plusieurs éléments suivants selon la surface de rayonnage désirée.
Coloris : Gris Clair RAL 7035



Montage simple et rapide
sans vis ni boulon



Grande stabilité grâce aux
entretroises soudées



Étagère à poser

**PRINCIPE D'ASSEMBLAGE
D'UN ÉLÉMENT DÉPART ET SUIVANT**



Produits	Références	Dimensions	Capacité boîtes d'archives	P.U. en € H.T.	Eco H.T.
RAYONNAGE D'ARCHIVES PROF. 300MM - 5 étagères, charge max 80kg/étagère					
Élément départ	RAYARCHDEP	L 100 x P30 x H200 cm	55	154.00	0.92
Élément suivant	RAYARCHSUIV	L95 x P30 x H200 cm	55	139.00	0.78
Étagère supplémentaire	RAYARCHETAGERE	L90 x P30 x H6 cm		29.00	0.13
RAYONNAGE D'ARCHIVES PROF. 600MM - 5 étagères, charge max 100kg/étagère					
Élément départ	RAYIND/1000/DEP/G	L 100 x P60 x H200 cm	110	225.00	1.28
Élément suivant	RAYIND/1000/SUIV/G	L95 x P60 x H200 cm	110	214.00	1.11
Étagère supplémentaire	RAYIND/ETAGERE/G	L90 x P60 x H6 cm		39.00	0.19

CASIERS

Vestiaires Industrie Propre L30 conformes NF :

Les vestiaires de la ligne 30 sont conformes à la norme NF D65-760. La norme NF vous offre une garantie en terme de sécurité et de résistance (effraction, stabilité, chute...) et atteste d'un haut niveau de qualité (construction et finition).

L'option peinture anti-bactérienne (MOD JIS Z 2801) apporte aux vestiaires ligne 30 un niveau de protection sanitaire optimal en permettant d'éliminer plus de 99% des bactéries en contact avec les surfaces et d'ainsi réduire significativement le risque de prolifération et de contamination.

EN OPTION

Peinture anti-bactérienne (norme JIS Z 2801)



ÉLIMINE PLUS DE 99% DES BACTÉRIES



2

1



Casiers individuels modulaires :

De construction monobloc, les casiers individuels modulaires permettent l'aménagement d'un espace de rangement pour les objets personnels tels que: casque, sac à dos, équipement radio, etc...

Produits	Dim.LxPxH cm	Références / Prix Unitaires en € H.T.				Eco H.T.
		Peinture standard		Peinture anti-bactérienne		
1 VESTIAIRES INDUSTRIE PROPRE LIGNE 30 CONF. NF						
Coloris : corps Gris, portes : Gris, Bleu, Jaune, Rouge, Vert, Anthracite						
Vestiaire industrie propre 1 case	30 x 50 x 180	31/1	219.00	31/1/PAB	233.00	0.62
Vestiaire industrie propre 2 cases	60 x 50 x 180	31/2	323.00	31/2/PAB	342.00	1.05
Vestiaire industrie propre 3 cases	90 x 50 x 180	31/3	459.00	31/3/PAB	487.00	1.45
2 CASIERS INDIVIDUELS						
16 coloris standards au choix						
Casier individuel	40 x 45 x 35	770CASIND400/MW		81.00		0.21
Socle à poser au sol	40 x 45 x 4,5	770CASIND400SOC/MW		31.00		0.03



ARMOIRES LIGNE AR & COL/INFO



Armoires sécurisées électrifiées pour PC & Tablettes


Les armoires sécurisées pour ordinateurs portables, tablettes, téléphones ou objets personnels sont idéales pour les établissements scolaires, bibliothèques, salles de formation et autres...

Chaque case dispose d'une prise électrique individuelle en 220V. L'armoire se branche sur une prise électrique classique 220V. Taille maxi du PC ou tablette : 320 x 450 mm / 19", dim. utiles par case : L.349 x P.474 x H.162 mm. Conforme à la norme CE.

Références	Produits	Dim.L x P x H cm	P.U.en € H.T.	Eco H.T.
16 coloris au choix				
COL/INFO/ELEC/5	Armoire 5 cases avec prises électriques	40 x 50 x 90	687.00	1.02
COL/INFO/ELEC/10	Armoire 10 cases avec prises électriques	40 x 50 x 180	1024.00	1.98
SOCL/COL/INFO	Socle réhausseur pour armoires 5 cases	40 x 50 x 30	129.00	0.18



Socle réhausseur en option pour armoires 5 cases



Prise électrique dans chaque case



Sécurité renforcée grâce aux retours anti-effraction au niveau de la charnière et de la serrure



CE

Armoires de rangement Ligne AR :

Ces armoires conviennent pour tout type de rangement : produits ménagers, balais, archives, outils...

Les armoires de rangement métallique à porte battante sont pratiques et polyvalentes.

Deux versions de construction monobloc existent :

1 AR/601 dispose d'une tablette de pleine largeur, d'une cloison de séparation mi-hauteur et de 3 demi-tablettes (dont 2 sont amovibles et réglables au pas de 25 mm).

2 AR/602 comprend 4 étagères de pleine largeur réglables en hauteur au pas de 25 mm.

Pour les deux versions, la fermeture 1 point est assurée par une serrure à clé.



1



2

Références	Produits	Dimensions L x P x H cm	P.U.en € H.T.	Eco H.T.	
16 coloris au choix					
1	AR/601	Armoire d'entretien & rangement	60 x 50 x 180	380.00	1.36
2	AR/602	Armoire de rangement - 4 étagères	60 x 50 x 180	419.00	1.22

RÉUNION Mobiles



1
Tables mobiles
NOBU



2
Tables mobiles
TMR



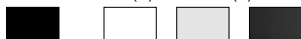
Tables **TMR** indiquées pour les cours de formation, les séminaires, les conférences, les salles polyvalentes, les écoles. Elles sont multi-usages et rabattables permettant de gagner de la place lors du stockage. La structure est en métal Alu, Noir ou Blanc, le plateau existe en 7 coloris. Elle est munie de roulettes pivotantes avec blocage.

	Produits	Dimensions	Références	P.U. en € H.T.		Eco H.T.
	1 LES TABLES MOBILES PLATEAUX RABATTABLES - NOBU			M1	M2	
	Rectangulaire	L120 x P80 x H74 cm	300TF0212	721.00	792.00	4.22
	Rectangulaire	L140 x P80 x H74 cm	300TF0214	762.00	845.00	4.64
	Rectangulaire	L160 x P80 x H74 cm	300TF0216	785.00	865.00	5.04
	LES VOILES DE FOND EN TISSU			COLORIS NOIR		
	Voile de fond	L86,5 x P1 x H31 cm	300MPI012	133.00		0.30
	Voile de fond	L106,5 x P1 x H31 cm	300MPI014	135.00		0.30
	Voile de fond	L126,5 x P1 x H31 cm	300MPI016	142.00		0.30
	2 LES TABLES MOBILES PLATEAUX RABATTABLES - TMR			7 COLORIS		
	Rectangulaire	L120 x P80 x H72 cm	TMR/120X80/coloris	428.00		2.88
	Rectangulaire	L140 x P80 x H72 cm	TMR/140X80/coloris	465.00		3.24
	Rectangulaire	L160 x P80 x H72 cm	TMR/160X80/coloris	482.00		3.60

NUANCIER NOBU : M1 : Blanc (V), Gris (G), Chêne clair (RC), Terre d'Ombre (TD), Chêne foncé (RM), Chêne tabac (RT), Noyer (NM)



M2 : Noir (NO) **STRUCTURE :** Blanc (W), Alu (H), Anthracite (A)

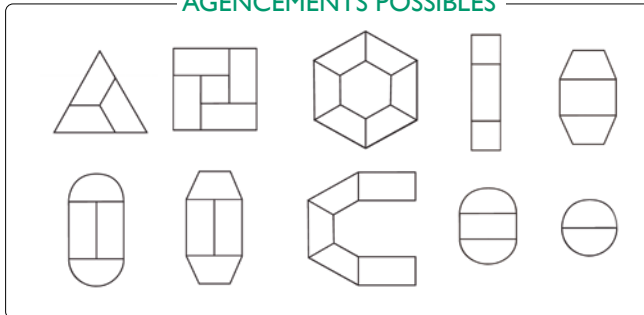


NUANCIER TMR : 7 coloris de plateaux au choix Hêtre (H), Merisier (M), Érable (P), Wengé (W), Frêne noir (F), Gris (G), Blanc (B)





AGENCEMENTS POSSIBLES



- PLATEAU :

Mélaminé d'épaisseur 18 mm, chant PVC de 2 mm

- STRUCTURE :

En acier époxy, cadre profilé, piétement fixe en tubes carrés de section 30 mm, équipé de 4 verins de réglage.

- VERSIONS :

3 formes : trapézoïdale, demi-circulaire et rectangulaire.



1



2



3

Produits	Références	Dimensions	P.U. en € H.T.	Eco H.T.
TABLES CARRÉES				
Table carrée 80 x 80 cm	TRB80X80/C/coloris	80 x 80 x 75 cm	109.00	1.29
1 TABLES RECTANGULAIRES				
Table rectangulaire 120 x 80 cm	TRB120X80/R/ coloris	120 x 80 x 75 cm	132.00	1.65
Table rectangulaire 140 x 80 cm	TRB140X80/R/coloris	140 x 80 x 75 cm	137.00	1.99
Table rectangulaire 160 x 80 cm	TRB160X80/R/coloris	160 x 80 x 75 cm	156.00	2.11
Table rectangulaire 180 x 80 cm	TRB180X80/R/coloris	180 x 80 x 75 cm	165.00	2.39
Table rectangulaire 200 x 80 cm	TRB200X80/R/coloris	200 x 80 x 75 cm	188.00	2.52
2 TABLES TRAPÉZOÏDALES				
Table trapézoïdale 120 x 60 cm	TRB120X60/TR/coloris	120 x 60 x 75 cm	118.00	1.11
Table trapézoïdale 160 x 80 cm	TRB160X80/TR/coloris	160 x 80 x 75 cm	141.00	1.58
3 TABLES DEMI-LUNES				
Table demi-lune 120 x 60 cm	TRB120X60/RD/coloris	120 x 60 x 75 cm	118.00	1.13
Table demi-lune 160 x 80 cm	TRB160X80/RD/coloris	160 x 80 x 75 cm	141.00	1.85

Unicolore	GRIS	Bicolore	PIEDS	PLATEAU
	RAL 7035		NOIR	HÊTRE

RÉUNION NOBU & E-PLACE



1



2



3




Produits	Références	P.U. en € H.T.		ECOHT.
1 TABLES RECTANGULAIRES NOBU AVEC TOP ACCESS + CORBEILLE (300AC2603)		M1 :	M2 :	
Table rectangulaire L200 x P100 cm	803TR3220	706.00	865.00	6.52
2 TABLES E-PLACE*				
Table carrée L140 x P140 cm	804TR3214	722.00	951.00	5.71
Table rectangulaire L240 x P120 cm	804TR3224	842.00	-	8.21
Table rectangulaire L300 x P120 cm	804TR3230	1025.00	-	9.88
3 TABLES NOBU RECTANGLE SUR PIEDS COUPOLES AVEC TOP ACCESS + CORBEILLES				
Table rectangulaire L200 x P100 cm	803TR0220	1201.00	1360.00	10.03
Table rectangulaire L240 x P120 cm	803TR0224	1363.00	1631.00	10.77

* En option : top access possible

PIÈTEMENT	WN	HH	AN	FINITION M1	WN	GO	TD	RC	RM	RT	NM	FINITION M2
	Blanc	Aluminium	Anthracite	Blanc	Gris	Tère ombre	Chêne clair	Chêne foncé	Chêne tabac	Noyer	Noir mat	

RÉUNION OVALE



Produits	Références	P.U.en € H.T.		ECO H.T.
1 NOBU OVALE - PIEDS EN T *		M1:	M2:	
Table ovale L250 x P125 cm 8 pers.	803TR3225	629.00	922.00	7.36
2 TABLES RONDES NOBU *				
Ronde Ø100 cm 4 personnes	803TR0110	556.00	617.00	4.76
Ronde Ø120 cm 5 personnes	803TR0112	590.00	716.00	5.10
3 NOBU OVALE - 2 PIEDS COUPOLES AVEC TOP ACCESS				
Table ovale L250 x P125 cm 8 pers.	803TR0425	1384.00	1677.00	10.77

* En option : top access possible

PIÈTEMENT			FINITION M1							FINITION M2	
WN	HH	AN	WN	GQ	TD	RC	RM	RT	NM		
Blanc	Aluminium	Anthracite	Blanc	Gris	Terre-ombre	Chêne clair	Chêne foncé	Chêne tabac	Noyer	Noir mat	Noir mat



TABLE RONDE VERRE & DESCO



3 TABLE TAY

2 TABLE LOUNGE



1 TABLE DESCO



Produits	Références	Dimensions	P.U. en € H.T.		Eco H.T.		
1 TABLES DESCO - PLATEAU EN VERRE, BASE COLONNE EN INOX			Verre transparent	Verre dépoli			
Table ronde - plateau en verre Ø60 cm	DESCO/60/75	Ø60 x H75 cm	805.00	822.00	2.21		
2 TABLES LOUNGE - PLATEAU EN VERRE, BASE COLONNE EN MÉTAL			Verre acide ou noir	Verre blanc ou gris taupe			
Table ronde - plateau en verre Ø60 cm	VR908V	Ø80 x H75 cm	1083.00	1161.00	6.03		
3 TABLES TAY - PLATEAU EN VERRE, BASE COLONNE EN MÉTAL			Verre blanc	Verre noir	Verre fumé	Grès	
Table ronde - plateau en verre Ø100 cm	903TV1510	Ø100 x H75 cm	983.00	1128.00	997.00	2556.00	8.18

TABLES LOUNGE



TABLES TAY



RÉUNION RECTANGULAIRE



1



2

Produits	Références	Prix Unitaires en € H.T.		EcoHT
GAP - 1 PLATEAU (SANS TOP ACCESS)*				
Table L140 x P136,5 cm	802TS3714	MI: 680.00	M2: 780.00	5.69
Table L160 x P136,5 cm	802TS3716	706.00	801.00	6.38
Table L180 x P136,5 cm	802TS3718	753.00	827.00	6.86
2 GAP - 1 PLATEAU (SANS TOP ACCESS)*				
Table rectangulaire L240 x P120 cm	802TR4024	1046.00	1324.00	8.87
GAP - 2 PLATEAUX (SANS TOP ACCESS)*				
Table L280 x P136,5 cm	802TS3728	1279.00	1483.00	10.62
Table L320 x P136,5 cm	802TS3732	1332.00	1521.00	12.02
Table L320 x P136,5 cm	802TS3736	1425.00	1574.00	12.97
Table L420 x P136,5 cm	802TS3742	1878.00	2185.00	15.56
1 GAP - 2 PLATEAUX (AVEC TOP ACCESS, RAIL CENTRAL ET 2 PLATEAUX LATÉRAUX)				
Table L240 x P158 cm	802TB2316 + 802PT0115 + 802AP0216	1610.00	1811.00	8.71
Table L260 x P158 cm	802TB2318 + 802PT0115 + 802AP0218	1694.00	1887.00	9.13
Table L280 x P158 cm	802TB2320 + 802PT0115 + 802AP0220	1732.00	1914.00	9.78
Table L360 x P158 cm	802FB2328 + 802PT0115 + 802AP0214 + 802AP0401	2608.00	2967.00	12.88
Table L440 x P158 cm	802FB2336 + 802PT0115 + 802AP0218 + 802AP0401	2872.00	3208.00	18.54

* En option : top access possible

PIÈTEMENT WN HH AN
Blanc Aluminium Anthracite



FINITION WN GO TD RC RM RT NM
MI Blanc Gris Terre ombre Chêne clair Chêne foncé Chêne tabac Noyer



FINITION MI M2
Noir mat



Vertigo RÉUNION



Produits	Références	P.U. en € H.T.			Eco H.T.	Références	P.U. € H.T.		Eco
TABLES RÉUNION Structure Alu. uniquement (sans top access)		Bois (M1)	Blanc Laqué (LI)	Cuir (C)		TABLES (top access & goulottes inclus)	Verre Blanc / Verre Noir	Grès blanc / Grès Noir	
Vertigo L100 x P100 cm	901TR4210	1018.00	1141.00	1686.00	2,58	901TV7710	1798.00 / 1840.00	3225.00	8,00
Vertigo L240 x P120 cm	901TR4124	1918.00	2440.00	4137.00	8,19	901TV3624	3790.00 / 4155.00	8295.00	20,91
Vertigo L160 x P160 cm	901TR4316	1307.00	1648.00	2912.00	6,87	901TV3816	2653.00 / 2917.00	CARRÉE (140x140cm) réf. 901TV3814	15,32
Vertigo L320 x P160 cm	901TR3232	2342.00	3024.00	5553.00	13,09	901TV4732	5271.00 / 5698.00		30,49
Vertigo L480 x P160 cm	901TR3248	3377.00	4400.00	8193.00	20,31	901TV4748	7738.00 / 8529.00	4500.00 € (12,36 €)	45,33

Grès blanc (VGB)  Verre blanc (VW) 

Grès noir (VGN)  Verre noir (VAN) 

Chêne clair (RC) Chêne foncé (RM)  

Chêne tabac (RT), Noyer (NM)  





3











1



2

Produits	Références	P.U. en € H.T.			Eco H.T.	Références	P.U. en € H.T.		Eco H.T.
TABLES RÉUNION RYM		Bois ou Blanc (L1)	Noir (L2) Fénix	Cuir Blanc, Noir, Marron (C)		TABLES RYM (top access inclus)	Verre Blanc (VW)	Verre Noir (VAN)	
Table L160 x P160 cm	905TR4316**	4201.00	-	5318.00	8.95	905TV5816**	4733.00	4943.00	9.42
Table L240 x P120 cm	905TR4124	4622.00	5063.00	5612.00	9.57	905TV5624**	5236.00	5644.00	10.80
Table L300 x P120 cm	905TR4130	4882.00	5322.00	6280.00	11.67	905TV5630**	5918.00	6134.00	12.28
Table L400 x P120 cm	905TR4140	6913.00	7365.00	8870.00	14.76	-	-	-	-

** Top access inclus

Verre blanc (VW)  Blanc (W), Chêne clair (RC)   
 Verre noir (VAN)  Chêne foncé (RM), Chêne tabac (RT)    Noir



Rodi RÉUNION



Produits	Dimensions	Références	Prix Unitaires en € H.T.	Eco.H.T.
TABLES RECTANGULAIRES RODI				
Table de réunion Profondeur 100 cm	L200 x P100 x H75 cm	908TR4220	2521.00	5.56
Table de réunion Profondeur 120 cm	L240 x P120 x H75 cm	908TR4124	3026.00	10.93
TABLES RECTANGULAIRES RODI + TOP ACCESS				
Table de réunion Profondeur 100 cm	L200 x P100 x H75 cm	908TR4820	2822.00	5.56
Table de réunion Profondeur 120 cm	L240 x P120 x H75 cm	908TR4724	3629.00	7.57



Plateau et Structure





Produits	Références	Prix Unitaires en € H.T.				Eco H.T.
TABLES DE RÉUNION TAY - HAUTEUR 75 CM		Verre Blanc	Verre Noir	Verre Fumé	Grès Blanc ou Noir	
Ronde Ø100 cm - 4 personnes	903TV1510	983.00	1128.00	997.00	2556.00	8.18
Carré L140 x P140 cm - 4 personnes	903TV3814 **	-	-	-	3315.00	3.37
Carré L160 x P160 cm - 8 personnes	903TV3816 **	1831.00	1956.00	1843.00	-	15.66
Rectangle L200 x P100 cm - 6 personnes	903TV0720	1475.00	1545.00	1479.00	3968.00	10.61
Rectangle L240 x P120 cm - 8 personnes	903TV5624 **	2077.00	2248.00	2111.00	4775.00	22.07

** Top access inclus

Grès blanc (VGB)

Grès noir (VGN)

Verre noir (VAN), Verre blanc (VW)

Verre fumé (VF)

Spike RÉUNION



Dimensions	Références	Prix Unitaires en € H.T.				Eco H.T.
		PLATEAU MDF		PLATEAU VERRE FUMÉ		
		PIEDS PEINTS	PIEDS CHROMÉS	PIEDS PEINTS	PIEDS CHROMÉS	
TABLE RECTANGULAIRE ARRONDIE L240 x P120 x H75 cm	SK1624	2161.00	2547.00	4323.00	4710.00	18.03
TABLE RECTANGULAIRE ARRONDIE L280 x P120 x H75 cm	SK1628	3281.00	3857.00	5848.00	6426.00	21.93
TABLE RECTANGULAIRE ARRONDIE L320 x P120 x H75 cm	SK1632	3675.00	4271.00	6662.00	7259.00	25.77

Structure : Blanc, Noir, Chrome
BOIS : Chêne clair et foncé, Noyer américain



VERRE : Fumé





Produits	Références	Prix Unitaires en € H.T.		Eco H.T.
TABLES CARRÉES		PLATEAU BOIS / PIEDS CUIRS		PLATEAU BOIS / PIEDS NOIR OU ALU
Carrée avec 4 pieds L.160x160cm - 6/8 personnes	ON8816	-	4039.00	12.48
Carrée pied central L.140x140 cm - 4/6 personnes	ON2814	5971.00	-	21.41
Carrée pied central L.160x160 cm - 6/8 personnes	ON2816	6961.00	-	27.13
Carrée pied central L.180x180 cm - 8 personnes	ON2818	7373.00	-	31.23
TABLES RECTANGULAIRES AVEC 4 PIEDS		PLATEAU BOIS / PIEDS NOIR OU ALU		
Table rectangulaire L240 x P120 cm	ON7824	-	3806.00	12.66
TABLES RECTANGULAIRES PIEDS CENTRAUX		TON BOIS + CUIR / PIEDS CUIR		
Table rectangulaire L320 x P140 cm	ON6832	13806.00	-	40.95
Table rectangulaire L360 x P140 cm	ON6836	13840.00	-	44.20



RÉUNION Mythos/Epico



EPICO MYTHOS



	Produits	Références	Prix Unitaires en € H.T.	Eco H.T.
	MYTHOS			
	TABLES CIRCULAIRES 6 PERSONNES		PIEDS CUIR, PLATEAU CUIR	
	Ø120 x H73 cm	MYTHOS/398/CUIR	3947.00	15.36
	Ø140 x H73 cm	MYTHOS/399/CUIR	4342.00	15.84
	TABLE OVALE 8 PERSONNES			
	L280 x P120 x H73 cm	MYTHOS/397/CUIR	8297.00	21.12
	TABLE OBLONGUE 10 PERSONNES			
	L280 x P120 x H73 cm	MYTHOS/394/CUIR	8152.00	21.12
	EPICO			
	TABLE RECTANGULAIRE 6 PERSONNES			
	L210 x P95 x H75 cm	EPICO210/CUIR	4847.00	8.16
	TABLE RECTANGULAIRE 8 PERSONNES			
	L280 x P95 x H75 cm	EPICO280/CUIR	6255.00	9.48

Plus de
10 couleurs
au choix



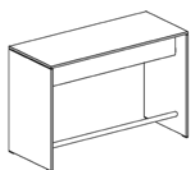
TRÉKO HAUT - MEET



1 TREKO











2 MEET



Produits	Références	Prix Unitaires en € H.T.		Eco H.T.
1 TABLE DE RÉUNION HAUTE TREKO *		Finition M1	Finition M2 : noir mat	
L140 x P80 x H107 cm	805BA0214/coloris	562.00	849.00	7.10
L160 x P80 x H107 cm	805BA0216/coloris	600.00	886.00	7.52
L180 x P80 x H107 cm	805BA0218/coloris	632.00	919.00	8.03
2 TABLE DE RÉUNION HAUTE MEET		BLANC		
L160 x P70 x H107 cm	MEET160X70/HAUTE	285.00		6.29

* Existe avec top access

M1: Blanc (WN), Gris (GQ), Terre d'Ombre (TD)				M2 : Noir 
Chêne clair(RC), Chêne foncé(RM), Chêne tabac(RT), Noyer (NM)				

NET-WOOD



La collection NET WOOD est une gamme pensée pour le bien-être de chacun sur son espace de travail. Outre une esthétique très tendance qui ne manque pas de rappeler le style Scandinave, NET WOOD se caractérise par sa simplicité et sa fonctionnalité.

Toutes les tables sont pourvues de supports réglables en plastique que vous ne remarquerez même pas, permettant d'ajuster la hauteur sur les sols irréguliers. Pensé pour des espaces de travail ouverts avec des coins réunion, détente, meeting, openspace ou des bureaux individuels, NET WOOD permet de concevoir des lieux adaptés à toutes les méthodes de travail.



Produits	Références	Prix Unitaires en € H.T.	Eco H.T.
TABLE DE RÉUNION HAUTE NET-WOOD			
LI 60 x P70 x H105 cm	NW/H/160/BL	699.00	4.46


Piètement	<input type="checkbox"/>	Plateau	<input type="checkbox"/>
	BLANC		FRÈNE



POP ACE - WOODY



1



2



1

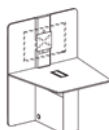
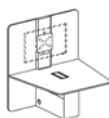
Produits	Dimensions	Références	PU./Eco en € H.T.		Références	PU./Eco en € H.T.	
1 POP ACE - STRUCTURE & PIEDS EN MÉTAL			Profondeur 80 cm			Profondeur 125 cm	
	L120 x H105 cm	PA0562	820.00	4.78	PA1654	1105.00	7.50
	L140 x H105 cm	PA0564	843.00	5.20	PA1656	1140.00	8.14
	L160 x H105 cm	PA0566	859.00	5.63	PA1658	1221.00	8.76
	L180 x H105 cm	PA0568	905.00	6.08	PA1660	1274.00	9.18
2 POPWOODY - STRUCTURE MÉTAL & PIEDS BOIS			Profondeur 80 cm			Profondeur 125 cm	
	L120 x H105 cm	PW0562	1066.00	4.78	PW1654	1491.00	7.50
	L140 x H105 cm	PW0564	1089.00	5.20	PW1656	1526.00	8.14
	L160 x H105 cm	PW0566	1105.00	5.63	PW1658	1607.00	8.76
	L180 x H105 cm	PW0568	1151.00	6.06	PW1660	1660.00	9.39

POPWOODY	STRUCTURE		PIEDS	POP ACE	STRUCTURE & PIEDS		PLATEAUX MELAMINÉ	BLANC	TORTORA	ORME	ROUVRE
	BLANC	NOIR			FRÊNE	BLANC					





E-MEDIA est un module complet qui facilite la communication audio-visuelle: brainstorming, réunion à distance, visio-conférence, formation... Ce système comprend une table de réunion à trois côtés, raccordée à une paroi avec un support pour grand écran. Doté de Top Access pour permettre le branchement des fils et câbles électriques des ordinateurs, tablettes...



Produits	Dimensions	Références	Prix Unitaires en € H.T.		Eco H.T.
			FINITION M1	FINITION M2	
MODULES DE COMMUNICATION - BAS*					
Module bas - L142 cm	L142 x P160 x H174 cm	40ISM0114/coloris	1954.00	1980.00	19.56
Module bas - L202 cm	L202 x P160 x H174 cm	40ISM0120/coloris	2043.00	2069.00	23.98
MODULES DE COMMUNICATION - HAUT*					
Module haut - L142 cm	L142 x P160 x H207 cm	40ISM0214/coloris	2077.00	2103.00	22.67
Module haut - L202 cm	L202 x P160 x H207 cm	40ISM0220/coloris	2241.00	2268.00	28.00

* Hors équipement informatique

COLORIS M1 & M2 : Blanc (WN), Gris (GQ), Terre d'Ombre (TD)

Chêne clair(RC), Chêne foncé(RM), Chêne tabac(RT), Noyer (NM)



TOP ACCESS M1



TOP ACCESS M2 :



SILENT ROOM

SILENT ROOM vous permet de s'éloigner du bruit et du stress prolongés causés par les conversations multiples dans un environnement de travail ouvert, facilitant ainsi la relaxation et la concentration mentales tout en garantissant un équilibre psychophysique idéal pour des tâches nécessitant une efficacité maximale.

Les **SILENT ROOMS** peuvent être positionnées contre le mur ou au centre de la pièce et peuvent être combinées, offrant ainsi au concepteur de multiples configurations et une liberté de composition maximale... Tout cela est fourni dans le respect des normes technologiques les plus élevées : matériaux de haute qualité et structure multiple garantissant une protection acoustique élevée, un système de ventilation perfectionné avec un échange d'air totalement silencieux, un système d'éclairage avec des lampes LED et une alimentation pour recharger les appareils portables, permettant un séjour agréable à l'intérieur.



1



2



3

Produits - Dim. extérieures	Dim. intérieures	Références	Eco H.T.
1 SILENT ROOM SINGLE		PAROIS EXTÉRIEURES EN TISSU	
L117 x P120,2 x H227,6 cm	L94,2 x P99,4 x H215 cm	11774.00	29.37
2 SILENT ROOM DOUBLE			
L214,8 x P120,2 x H227,6 cm	L192 x P99,4 x H215 cm	15778.00	51.05
3 BANQUETTE POUR SILENT ROOM DOUBLE (À L'UNITÉ)		706.00	4.42

PANNEAUX EN TISSU INT./EXT.:
Plus de 10 couleurs au choix





La collection de **TABLES 300** est d'une finesse et d'une élégance parfaite pour aménager des espaces de restauration chaleureux. Rappelant le style scandinave avec ses pieds en bois, 300 est polyvalent et adapté pour les cafétérias, cantines, réunions...



Produits	Références	Dimensions	P.U. en € H.T.		Eco H.T.
TABLES 300 - PIEDS BOIS			Mélangé Noir/Blanc	Grès Noir/Blanc	
Table carrée	300TR3110	L100 x P100 x H74 cm	788.00	1754.00	2.11

Pieds Bois	 FRÈNE	Plateaux mélaminé	 NOIR	 BLANC	Plateaux en Grès	 NOIR	 BLANC
------------	---	-------------------	---	---	------------------	--	---



Avec ses lignes à la fois épurées et sophistiquées, rappelant le design scandinave, la collection de tables **LAVEZZI** est une vraie réussite.

Malgré son apparence discrète et fragile, lavezzi est d'une grande robustesse. Ses pieds fuselés et sa structure sont en hêtre massif. Le plateau en mélaminé blanc apporte une touche de modernité et permet de l'utiliser comme bureau, table de réunion, table de cafétéria ou de salle à manger. Chaleureuse et contemporaine, les tables **LAVEZZI** sont polyvalentes et se fondent partout.



Chant en aile d'avion
 finition bois multiplis



Pieds équipés de
 patins anti-dérapants



Table **LAVEZZI-80X80/B**
 + 2 chaises **EDEN/BLEU/BOIS**



Références	Dimensions	Références	P.U. en € H.T.	Eco H.T.
Table carrée - plateau MDF blanc	L80 x P80 x H75 cm	LAVEZZI-80X80/B	420.00	1.64
Table rectangulaire - plateau MDF blanc	L160 x P80 x H75 cm	LAVEZZI-160X80/B	620.00	2.77

Piètement



BOIS

Plateau MDF





BLANC

CAFÉTÉRIA

Les tables hautes pour cafétéria **LUNCH** sont parfaites pour des pauses déjeuner, prendre un café, ou vous réunir de manière informelle avec vos collaborateurs.
L'association du plateau de la table en mélaminé Hêtre ou Blanc (25mm d'épaisseur) et du pied carré en métal laqué Alu, donne une touche très contemporaine. Élégante et sobre tout en étant chaleureuse, LUNCH peut être accompagnée de chaises hautes pour plus de confort ou utilisée comme mange-débout.



Références	Dimensions	Références	P.U. en € H.T.	Eco H.T.
Table haute carrée 70x70 cm	L70 x P70 x H113 cm	LUNCH-H/70X70	210.00	1.43
Table haute rectangulaire 120x80 cm	L120 x P80 x H113 cm	LUNCH-H/120X80	379.00	2.83

Pied	 ALU	Plateaux	 BLANC	 CHÊNE
------	---	----------	---	---





Les tables **ROUND** sont très contemporaines et chics, elles créeront un espace cafétéria convivial pour vos cafétérias. Disponible en tables et tables hautes, la collection Round permet de composer des ensembles complets harmonieux pour vos espaces.

PLATEAUX :



PLATEAU HPL CHÊNE
adaptée à usage intensif



PLATEAU FENIX NOIR
anti-bactérienne et anti-rayures



Table **ROUND/70/N/CH** + 2 chaises **EDEN/CORA/NOIR**

Références	Dimensions	Références	P.U. en € H.T.	Eco H.T.
PLATEAU STRATIFIÉ HPL CHÊNE - ÉPAISSEUR 24 MM				
Table ronde Ø70 cm	Ø70 x H75 cm	ROUND/D70/N/CH	305.00	2.24
Table haute ronde Ø70 cm	Ø70 x H110 cm	ROUND-H/D70/N/CH	315.00	2.34
PLATEAU FENIX NOIR - ÉPAISSEUR 18 MM				
Table ronde Ø70 cm	Ø70 x H75 cm	ROUND/D70/N/N	385.00	2.04
Table haute ronde Ø70 cm	Ø70 x H110 cm	ROUND-H/D70/N/N	396.00	2.15

Piètement	 NOIR	Plateau FENIX	 NOIR	Plateau HPL	 CHÊNE
-----------	---	---------------	--	-------------	---



CROSS est une collection au design racé qui grâce à ses finitions donnera une touche chaleureuse à votre cafétéria, votre salle à manger ou votre salle de réunion.



Références	Dimensions	Références	P.U. en € H.T.	Eco H.T.
PLATEAU STRATIFIÉ HPL - ÉPAISSEUR 24 MM				
Table carrée 70 x 70 cm	L70 x P70 x H75 cm	CROSS/70X70	388.00	2.87
Table rectangulaire 150 x 90 cm	L150 x P90 x H75 cm	CROSS/150X90	837.00	6.58

Piètement métal
NOIR



Plateaux HPL



CHÊNE

CHÊNE BLANC

CHÊNE TABAC





Des lignes fines, une assise confortable, des finitions tendances, **ALEXA** est une collection polyvalente pour vos cafétéria, salle de réunion, accueil, bureaux...



Pour mettre une touche de couleur et de modernité à vos espaces collectifs la collection **WELL** est parfaite. Des coques aux teintes modernes assorties aux pieds, offrent la possibilité de mixer les chaises entre elles pour casser la monotonie. Existe en version chaise et chaise haute.



Références	HT assise	Références	Dimensions	P.U. en € H.T.	Eco H.T.	
CHAISES ALEXA - ASSISE & DOSSIER EN POLYPROPILÈNE						
1	Chaise avec pieds vernis anti-rayures	46 cm	ALEXA	L50,5 x P54 x H83 cm	427.00	0.65
2	Chaise avec pieds chromés	46 cm	ALEXA/CHROME	L50,5 x P54 x H83 cm	563.00	0.65
CHAISES WELL - COQUE EN POLYPROPILÈNE - PIEDS ÉPOXY						
3	Chaise unicolore	46 cm	WELL	L44 x P55 x H82 cm	245.00	0.69
CHAISE WELLBAR + REPOSE PIEDS - COQUE EN POLYPROPILÈNE - PIEDS ÉPOXY						
4	Chaises haute unicolore	80 cm	WELLBAR	L44 x P53 x H117 cm	291.00	0.79



CAFÉTÉRIA

La collection EDEN est une chaise dont la coque en polypropylène se décline dans 6 couleurs très tendances pastel et 4 piétements différents.

- **EDEN bois** est une chaise au style scandinave avec ses pieds en hêtre verni,
- **EDEN chrome** est un classique doté d'un piétement en chrome,
- **EDEN noir** est une version élégante avec un piétement 4 branches en métal peint noir.
- **EDEN bois Eiffel** est une version design avec un piétement type Eiffel en métal et bois.

COLORIS AU CHOIX :



4 PIÈTEMENTS AU CHOIX :



1
Pieds chromés



2
Pieds 4 branches noir



3
Pieds bois



4
Pieds bois Eiffel



5
Pieds hauts bois



Produits	Hauteur assise	Références	Dimensions	P.U. en € H.T.	Eco H.T.
CHAISES EDEN					
1 Chaise avec pieds chromés	48,5 cm	EDEN/CHR	L52 x P50 x H83 cm	89.00	0.66
2 Chaise avec pieds 4 branches noir	46,5 cm	EDEN/NOIR	L44,5 x P47 x H81 cm	113.00	0.72
3 Chaise avec pieds bois	46,5 cm	EDEN/BOIS	L44,5 x P47 x H81 cm	169.00	0.69
4 Chaise avec pieds bois Eiffel	46,5 cm	EDEN-B/BOIS	L44,5 x P49 x H80,5 cm	103.00	0.70
CHAISES HAUTES EDEN					
5 Chaise haute avec pieds bois avec repose pieds	69 cm	EDEN-H/BOIS	L44,5 x P49 x H103 cm	122.00	0.83

PIÈTEMENTS :



Chromés



4 branches



Bois



Bois Eiffel

COQUES :



Corail



Blanc



Vert



Taupe



Bleu



Noir





Directement inspirée des anciennes chaises d'écolier, la **LOFT CHAIR** a une allure industrielle qui reste très contemporaine. Avec son assise et son dossier en contreplaqué de chêne, sa structure tubulaire en acier laqué, **LOFT** est solide et sobre. La qualité des matériaux et des finitions rendent cette chaise fonctionnelle et très confortable. **LOFT** joue avec le mélange des matériaux froids et chauds en mixant une base en acier enduit de poudre aux teintes pâles et douces avec un siège et dos de placage de chêne aux notes chaleureuses.



LOFT CHAIR est polyvalente et universelle puisqu'elle conviendra tant aux espaces privés (salle à manger, cuisine, chambre...) que publics (salle de réunion, bureau, cafétéria...).

Design : Thomas Bentzen



Références	HT assise	Références	Dimensions	P.U. en € H.T.	Eco H.T.
CHAISES LOFT - Assise et dossier en bois, structure en acier peint époxy					
Chaise	46 cm	LOFT	L42,5 x P48 x H78,5 cm	320.00	1.48
Chaise haute	75 cm	LOFT/HAUTE	L43,5 x P49 x H108,5 cm	420.00	1.11

Assise & dossier :				
Structure :				
	Noir/Noir	Bois/Blanc	Bois/Rose	Bois/Vert

CAFÉTÉRIA



1

Le tabouret de bar **NERD** est une version revisitée de la classique chaise en bois de style Scandinave. Le dossier et l'assise du tabouret de bar Nerd sont reliés par une discrète jonction offrant confort et design.



Design: David Geckeler



4

3

La collection **FIBER STOOL BAR** garde l'identité graphique des chaises **FIBER**. Juchée sur un pied haut en Bois ou Métal peint, la coque en polypro et fibre de bois se décline dans des coloris tendances.

Design: Iskos-Berlin.



2



Références	Ht assise	Dimensions	Références	P.U. en € H.T.	Eco H.T.
CHAISE HAUTE NERD					
1 Chaise haute bois naturel ou teinté	75 cm	L45 x P46 x H89 cm	NERD/BAR/H75	450.00	0.55
CHAISE HAUTES FIBER STOOL BAR - coque en polypropylène					
2 Chaise haute pieds Bois	75 cm	L44,5 x P46,5 x H97,5 cm	FIBER/HAUTE/BOIS	386.00	0.81
3 Chaise haute pieds Métal	75 cm	L44,5 x P45,5 x H97,5 cm	FIBER/HAUTE	256.00	0.81
4 Tabouret haut pieds Métal	75 cm	L45 x P46,5 x H76 cm	FIBER/HAUT/TAB	236.00	0.66


NERD :



FIBER PIEDS BOIS :



FIBER PIEDS MÉTAL :



CAFÉTÉRIA



Type	HT assise	Références	P.U.en € H.T.	Eco H.T.
1 BALI-H			TISSU GRIS ANTHRACITE	
CHAISE HAUTE TISSU	Ht 78 cm	BALI-H/ANTH/NOIR	149.00	1.09
2 EPOCA			BLANC, GRIS, NOIR, TAUPE, VERT, HOMARD	
CHAISE PIEDS LUGE	Ht 75 cm	4EPSB04-PE	278.00	0.91
3 BARHOTEL			TISSU : 8 COLORIS AU CHOIX	
CHAISE HAUTE BAR	Ht 57 à 83 cm	BARHOTEL	520.00	3.54
4 BARSTOOL			SIMILI-CUIR NOIR	
CHAISE HAUTE BAR	Ht 66 à 78 cm	BARSTOOL/NOIR	135.00	0.70

EPOCA      

BARHOTEL        

CAFÉTÉRIA

Les chaises **KARL** rendent hommage par sa structure de bois courbé, aux colliers dessinés avec des traits distinctifs par Karl Lagerfeld.

Design : Luca Nichetto



FLAMINGO avec son piétement et ses finitions colorées convient parfaitement aux bars, restaurants, hôtels, cafétéria... **Design : Luca Nichetto**

Type	Références	Références	P.U. en € H.T.	Références	P.U. en € H.T.	Eco H.T.
CHAISES KARL en CHÊNE						
	Structure Noire	Structure Blanche		Structure Chromée		
Chaise Ht 51 cm	9K33C308/W	9K33C408/W	433.00	9K33C204/W	462.00	0.91
1 Chaise haute Ht 75 cm	9K33A308/W	9K33A408/W	563.00	9K33A204/W	628.00	1.50
CHAISES KARL en TISSU						
Plus de 10 coloris au choix						
2 Chaise Ht 51 cm	9K22C308/F	9K22C408/F	576.00	9K22C204/F	643.00	0.91
3 Chaise haute 75 cm	9K22A308/F	9K22A408/F	588.00	9K22A204/F	654.00	1.50
4 Tabouret Bar pivotant ht 74-91 cm	9K22G33C/F	9K22G42C/F	844.00	-	-	2.80
TABLES FLAMINGO - Hauteur 72 cm			Structure et plateau Blanc ou Noir		Option structure couleurs (10 unités mini)	
Table ronde Ø70 cm	9G22* *		433.00		489.00	2.41
5 Table carrée 70x70 cm	9G23* *		412.00		470.00	2.80
Table ronde Ø90 cm	9G24* *		467.00		534.00	2.47
Table carrée 90x90cm	9G25* *		444.00		512.00	2.99
TABLES FLAMINGO - Hauteur 110 cm						
6 Table ronde Ø70 cm	9G32* *		439.00		506.00	2.47
7 Table carrée 70x70 cm	9G33* *		419.00		486.00	2.54

KARL Assise bois ou en tissu :



FLAMINGO Structure :



Les tables de cafétéria, **In Collection**, sont design, pratiques et créent des espaces de rencontre conviviaux.

Elles se composent de :

- 2 types de pied en chrome : rond ou carré

- 2 types de plateau MDF : rond ou carré (en Blanc ou Noir)

- 2 hauteurs : 73 cm ou 106 cm

- 2 dimensions de plateaux: en 60 cm et 80cm



1

IC/C/59X59-MDF



2

IC/C/79X79-MDF



5

IC/R/D59-MDF



6

IC/R/D79-MDF



3

IC/C/H/59X59-MDF



4

IC/C/H/79X79-MDF



7

IC/R/H/D59-MDF



8

IC/R/H/D79-MDF

Produits	Références	Prix Unitaire en € H.T.	Références	Prix Unitaire en € H.T.	Eco H.T.
IN COLLECTION		TABLES HAUTEUR 73 cm		TABLES HAUTEUR 106 cm	
1 Table carrée L60 x 60 cm	720.00	2 L80 x 80 cm	820.00	3 L60 x 60 cm	761.00
5 Table ronde Ø60 cm	724.00	6 Ø80 cm	817.00	4 L80 x 80 cm	860.00
				7 Ø60 cm	763.00
				8 Ø80 cm	858.00
					1.44
					1.44

Pieds chromés carrés
ou ronds



Plateau : Blanc Noir








CHAISES CAFÉTÉRIA

La chaise CAFE est d'une grande sobriété. Ses lignes contemporaines et sa conception en polypropylène en font une chaise utilisable partout tant en intérieur qu'en extérieur pour votre espace cafétéria, coin détente, cuisine ou comme chaise d'appoint.



Produits	Références	Dimensions	P.U. en € H.T.	Eco H.T.
CHAISES CAFE				
Chaise cafétéria	CAFE/COLORIS	L49 x P54 x H83 cm	110.00	0.52
CHAISES HAUTES CAFE				
Chaise haute cafétéria	CAFE/HAUTE/COLORIS	L49 x P51 x H97 cm	138.00	0.59

CHAISES CAFE :  Blanc  Rouge

CHAISES HAUTES CAFE :  Blanc  Anthracite  Rouge





1



2



1

Produits	Références	Dimensions	P.U. en € H.T.	Eco H.T.
1 WOODY				
Table Haute Multi-Usage avec deux meubles et deux portes	PW1676 + CS0960 + 2 x AFTB121F + 2 x AF13102	L264 x P125 x H105 cm	3142.00	31.87
2 TIDY CAFÉ				
Chariot mobile	TIDYCAFE/coloris	L50,4 x P51 x H100 cm	1328.00	5.59

POP WOODY	STRUCTURE		PIEDS	PLATEAUX MELAMINÉ	MELAMINÉ					
	BLANC	NOIR			FRÈNE	BLANC	TORTORA	ORME	ROUVRE	BETON

CARAY

SAS au capital de 1.400.000 €
RCS B 552 069 825

SHOWROOM CERGY PONTOISE

1800 m² d'exposition

Z.I. des Béthunes
10/16 av. de l'Île de France
95310 Saint-Ouen-L'Aumône

Tél. : 01.30.37.09.49
commercial@caray.fr

SHOWROOM SAINT-HONORÉ

300 m² d'exposition

141, rue du Faubourg
Saint-Honoré
75008 PARIS

Tél. : 01.45.63.84.42
saint.honore@caray.fr

SHOWROOM FRIEDLAND

300 m² d'exposition

4, avenue de Friedland
75008 PARIS

Tél. : 01.45.63.26.06
friedland@caray.fr

SHOWROOM LYON

300 m² d'exposition

25, cours de la Liberté
69003 LYON

Tél. : 04.78.92.14.03
lyon@caray.fr



www.caray.fr/shop/